

CAPITAL


CAPITAL CONSTRUÇÃO, INDÚSTRIA, SERVIÇOS E COMÉRCIO LTDA

AO
MUNICÍPIO DE BOA VISTA/PREFEITURA MUNICIPAL
COMISSÃO PERMANENTE DE LICITAÇÃO - CPL
CONCORRÊNCIA PÚBLICA

CONCORRÊNCIA Nº. 002/2022 - SRP
PROCESSO Nº. 17855/2021 - SMEC

OBJETO: EVENTUAL CONTRATAÇÃO DE EMPRESA ESPECIALIZADA EM OBRAS E SERVIÇOS DE ENGENHARIA PARA A CONSTRUÇÃO DE PASSARELAS COBERTAS NAS ESCOLAS MUNICIPAIS.

PROPOSTA DE PREÇOS



capitaltda@live.com

CNPJ.: 22.890.123/0001-88 - Insc. Estadual: 24.019172-4
Av. Ville Roy, 7616 SL 09 - São Vicente - Fone: (95) 98119-3123 | 3224-1472

LEI Nº 14.063, DE 23 DE SETEMBRO DE 2020

VERIFIQUE A AUTENTICIDADE DESTA DOCUMENTO EM <https://portalcidadao.prefeitura.boavista.br/verificacao.aspx> INFORMANDO O CODIGO: 20414D240

CAPITAL

CAPITAL CONSTRUÇÃO, INDÚSTRIA, SERVIÇOS E COMÉRCIO LTDA

AO
MUNICÍPIO DE BOA VISTA/PREFEITURA MUNICIPAL
COMISSÃO PERMANENTE DE LICITAÇÃO - CPL
CONCORRÊNCIA PÚBLICA

CONCORRÊNCIA Nº. 002/2022 - SRP
PROCESSO Nº. 17855/2021 - SMEC

1º - Atendemos ao EDITAL CONCORRÊNCIA PÚBLICA Nº. 002/2022 - SRP, dessa Comissão, estamos apresentando nossa Proposta de Preços para executar a EVENTUAL CONTRATAÇÃO DE EMPRESA ESPECIALIZADA EM OBRAS E SERVIÇOS DE ENGENHARIA PARA A CONSTRUÇÃO DE PASSARELAS COBERTAS NAS ESCOLAS MUNICIPAIS, Objeto deste Edital.

2º - Nos nossos preços Unitários e Global, estão incluídos todos os custos de materiais, mão-de-obra, serviços de terceiros, tributos e tudo o mais que se torne necessário à completa execução dos serviços constantes na Planilha de Quantitativos que nos foi fornecido com o Edital.

3º - Preço Global da Obra: R\$: R\$: 4.716.479,17 (Quatro Milhões, Setecentos e Dezesesse Mil, Quatrocentos e Setenta e Nove Reais e Dezessete Centavos)

4º - Prazo Global de Entrega da Obra: 150 (Cento e Cinquenta) dias contados a partir da data de emissão da Ordem de Serviço emitida pela Secretaria Municipal de Obras - SMO.

5º - Validade da Proposta, 60 (Sessenta) dias, contados a partir da data desta licitação.

6º - Prazo de garantia: 05 (cinco) anos, a contar da data de recebimento definitivo dos serviços pela FISCALIZAÇÃO, de todos os serviços pré-instalados, contra quaisquer defeitos de funcionamento das instalações e materiais fornecidos.

7º - Responsável Técnico: Engenheiro Civil Gleison Mesquita da Silva - CREA 0900679093


8º - DADOS BANCÁRIOS: BANCO DO BRASIL

AG.: 0250-X C.C.: 210.125-4

Valemo-nos do ensejo para renovar a V. S^a., Os protestos de nossa estima e consideração.

Boa Vista (RR), 17 de Maio de 2022


 Capital Construção
 Ind. Serviços e Comércio Ltda-ME
 Gleison Mesquita da Silva
 Administrador



capitaltda@live.com

CNPJ.: 22.890.123/0001-88 - Insc. Estadual: 24.019172-4
 Av. Ville Roy, 7616 SL 09 - São Vicente - Fone: (95) 98119-3123 | 3224-1472

LEI Nº 14.063, DE 23 DE SETEMBRO DE 2020

VERIFIQUE A AUTENTICIDADE DESTA DOCUMENTO EM <https://portalcidadao.prefeitura.boavista.br/verificacao.aspx> INFORMANDO O CODIGO: 20414D240



CAPITAL

CAPITAL CONSTRUÇÃO, INDÚSTRIA, SERVIÇOS E COMÉRCIO LTDA

**AO
MUNICÍPIO DE BOA VISTA/PREFEITURA MUNICIPAL
COMISSÃO PERMANENTE DE LICITAÇÃO – CPL
CONCORRÊNCIA PÚBLICA**

CONCORRÊNCIA Nº. 002/2022 - SRP
PROCESSO Nº. 17855/2021 – SMEC

OBJETO: EVENTUAL CONTRATAÇÃO DE EMPRESA ESPECIALIZADA EM OBRAS E SERVIÇOS DE ENGENHARIA PARA A CONSTRUÇÃO DE PASSARELAS COBERTAS NAS ESCOLAS MUNICIPAIS.

DECLARAÇÃO REFERENTE A PROPOSTA DE PREÇOS

A CAPITAL CONSTRUÇÃO, INDÚSTRIA, SERVIÇOS E COMÉRCIO LTDA, empresa estabelecida nesta cidade de Boa Vista-RR, inscrita sob o CNPJ nº 22.890.123/0001-88, representada por seu Administrador o Sr. Gleison Mesquita da Silva, CPF. Nº 509.973.192-91, vem através desta declarar que:

- Nos nossos preços Unitários e Global, estão incluídos todos os custos de materiais, mão-de-obra, serviços de terceiros, tributos e tudo o mais que se torne necessário à completa execução dos serviços constantes na Planilha de Quantitativos que nos foi fornecido com o Edital.
- Prazo de garantia: 05 (cinco) anos, a contar da data de recebimento definitivo dos serviços pela FISCALIZAÇÃO, de todos os serviços pré-instalados, contra quaisquer defeitos de funcionamento das instalações e materiais fornecidos.
- Todos os materiais a serem utilizados são de primeira qualidade – “ Classe A “ e estão em conformidade com as normas estabelecidas pela ABNT, com certificação pelo INMETRO.

Boa Vista (RR), 17 de Maio de 2022

Capital Construção
Ind. Serviços e Comércio Ltda-ME
Gleison Mesquita da Silva
Administrador

Gleison Mesquita da Silva
Engenheiro Civil
CREA 0900679033

capitaltda@live.com

CNPJ.: 22.890.123/0001-88 - Inc. Estadual: 24.019172-4

Av. Ville Roy, 7616 SL 09 - São Vicente - Fone: (95) 98119-3123 | 3224-1472

LEI Nº 14.063, DE 23 DE SETEMBRO DE 2020

VERIFIQUE A AUTENTICIDADE DESTA DOCUMENTO EM <https://portalcidadao.prefeitura.boavista.br/verificacao.aspx> INFORMANDO O CODIGO: 20414D240





CAPITAL CONSTRUÇÃO, INDÚSTRIA, SERVIÇOS E COMÉRCIO LTDA

AO
MUNICIPIO DE BOA VISTA/PREFEITURA MUNICIPAL
COMISSÃO PERMANENTE DE LICITAÇÃO - CPL
CONCORRÊNCIA PÚBLICA

CONCORRÊNCIA Nº. 002/2022 - SRP
 PROCESSO Nº. 17855/2021 - SMEC

OBJETO: EVENTUAL CONTRATAÇÃO DE EMPRESA ESPECIALIZADA EM OBRAS E SERVIÇOS DE ENGENHARIA PARA A CONSTRUÇÃO DE PASSARELAS COBERTAS NAS ESCOLAS MUNICIPAIS.

RELAÇÃO DE MARCAS E MODELOS DOS ISUMOS APRESENTADOS NAS COMPOSIÇÕES DE CUSTO UNITÁRIO

INSUMOS:

<u>CIMENTO</u>	<u>MARCA: APODI CP IV</u>
<u>TUBOS E CONEXÕES</u>	<u>MARCA: AMANCO</u>
<u>CABOS ELETRICOS</u>	<u>MARCA : PIRELLI</u>
<u>LUMINÁRIAS</u>	<u>MARCA: TACHIBRA</u>
<u>ESQUADRIAS DE ALUMINIO</u>	<u>MARCA: ALCOA</u>
<u>FECHADURAS</u>	<u>MARCA: ALIANÇA</u>
<u>CERAMICAS E REVESTIMENTOS:</u>	<u>MARCA: PISO FORTE</u>
<u>ARGAMASSA</u>	<u>MARCA: QUARTZOLIT</u>
<u>TINTAS E COMPLEMENTOS</u>	<u>MARCA: SUVINIL</u>
<u>TELHAS</u>	<u>MARCA: BRASILIT</u>
<u>AÇO</u>	<u>MARCA: GERDAU</u>
<u>FORRO PVC</u>	<u>MARCA: LANAPLAST</u>
<u>IMPERMEABILIZANTES</u>	<u>MARCA: SIKA</u>

OBS.: MODELO : PADRÃO POPULAR

Boa Vista (RR), 17 de Maio de 2022


 Capital Construção
 Ind. Serviços e Comércio Ltda ME
 Gleison Mesquita da Silva
 Administrador

capitalitda@live.com

CNPJ.: 22.890.123/0001-88 - Insc. Estadual: 24.019172-4
 Av. Ville Roy, 7616 SL 09 - São Vicente - Fone: (95) 98119-3123 | 3224-1472

LEI Nº 14.063, DE 23 DE SETEMBRO DE 2020

VERIFIQUE A AUTENTICIDADE DESTA DOCUMENTO EM <https://portalcidadao.prefeitura.boavista.br/verificacao.aspx> INFORMANDO O CODIGO: 20414D240



CAPITAL

CAPITAL CONSTRUÇÃO, INDÚSTRIA, SERVIÇOS E COMÉRCIO LTDA

**AO
MUNICÍPIO DE BOA VISTA/PREFEITURA MUNICIPAL
COMISSÃO PERMANENTE DE LICITAÇÃO – CPL
CONCORRÊNCIA PÚBLICA**

CONCORRÊNCIA Nº. 002/2022 - SRP
PROCESSO Nº. 17855/2021 – SMEC

OBJETO: EVENTUAL CONTRATAÇÃO DE EMPRESA ESPECIALIZADA EM OBRAS E SERVIÇOS DE ENGENHARIA PARA A CONSTRUÇÃO DE PASSARELAS COBERTAS NAS ESCOLAS MUNICIPAIS.

DECLARAÇÃO DE ELABORAÇÃO INDEPENDENTE DE PROPOSTA

A CAPITAL CONSTRUÇÃO, INDÚSTRIA, SERVIÇOS E COMÉRCIO LTDA, empresa estabelecida nesta cidade de Boa Vista-RR, inscrita sob o CNPJ nº 22.890.123/0001-88, representada por seu Administrador o Sr. Gleison Mesquita da Silva, CPF. Nº 509.973.192-91, para fins do disposto no Edital **CONCORRÊNCIA PÚBLICA Nº 002/2022 - SRP**, DECLARAR, sob as penas da lei, em especial o art. 299 do Código Penal Brasileiro, que: a proposta apresentada foi elaborada de maneira independente (pelo Licitante), e que o conteúdo da proposta anexa não foi, no todo ou em parte, direta ou indiretamente, informado, discutido com ou recebido de qualquer outro participante potencial ou de fato do certame em referência, por qualquer meio ou por qualquer pessoa; a intenção de apresentar a proposta elaborada não foi informada, ou discutida com ou recebida de qualquer outro participante potencial ou de fato do certame em referência, por qualquer meio ou por qualquer pessoa; que não tentou, por qualquer meio ou por qualquer pessoa, influir na decisão de qualquer outro participante potencial ou de fato do certame em referência, quanto a participar ou não da referida licitação; que o conteúdo da proposta anexa não será, no todo ou em parte, direta ou indiretamente, comunicado a ou discutido com qualquer outro participante potencial ou de fato do certame em referência, antes da adjudicação do objeto da referida licitação; que o conteúdo da proposta anexa não foi, no todo ou em parte, direta ou indiretamente, informado a, discutido com ou recebido de qualquer integrante da Comissão Permanente de Licitação – CPL antes da abertura oficial das propostas; e que está plenamente ciente do teor e da extensão desta declaração e que detém plenos poderes e informações para firmá-la.

Gleison Mesquita da Silva
Engenheiro Civil
CREA 0900070063

Capital Construção
Ind. Serviços e Comércio Ltda-ME
Gleison Mesquita da Silva
Administrador

Boa Vista (RR), 17 de Maio de 2022

capitaltda@live.com

CAPITAL


CAPITAL CONSTRUÇÃO, INDÚSTRIA, SERVIÇOS E COMÉRCIO LTDA

AO
MUNICÍPIO DE BOA VISTA/PREFEITURA MUNICIPAL
COMISSÃO PERMANENTE DE LICITAÇÃO - CPL
CONCORRÊNCIA PÚBLICA

CONCORRÊNCIA Nº. 002/2022 - SRP
PROCESSO Nº. 17855/2021 - SMEC

OBJETO: EVENTUAL CONTRATAÇÃO DE EMPRESA ESPECIALIZADA EM OBRAS E SERVIÇOS DE ENGENHARIA PARA A CONSTRUÇÃO DE PASSARELAS COBERTAS NAS ESCOLAS MUNICIPAIS.

PLANILHA RESUMO



capitaltda@live.com



CAPITAL

CAPITAL CONSTRUÇÃO, INDÚSTRIA, SERVIÇOS E COMÉRCIO LTDA

AO
PREFEITURA MUNICIPAL DE BOA VISTA
COMISSÃO PERMANENTE DE LICITAÇÃO - CPL
CONCORRÊNCIA PÚBLICA

CONCORRÊNCIA Nº. 002/2022 - SRP - PROCESSO Nº. 17855/2021 - SMEC

OBJETO: EVENTUAL CONTRATAÇÃO DE EMPRESA ESPECIALIZADA EM OBRAS E SERVIÇOS DE ENGENHARIA PARA A CONSTRUÇÃO DE PASSARELAS COBERTAS NAS ESCOLAS MUNICIPAIS.

PLANILHA RESUMO

ITEM	ESPECIFICAÇÃO DE SERVIÇOS	P. TOTAL
1.	ADMINISTRAÇÃO LOCAL	R\$ 46.408,00
2.	SERVIÇOS INICIAIS	R\$ 38.409,91
3.	CONSTRUÇÃO DE PASSARELA EM ESTRUTURA METÁLICA E TELHA TERMOACÚSTICA	R\$ 4.631.661,26
PREÇO GLOBAL DA OBRA (COM BDI)		R\$ 4.716.479,17

PREÇO GLOBAL DOS SERVIÇOS.....R\$: 4.716.479,17 (Quatro Milhões, Setecentos e Dezesesseis Mil, Quatrocentos e Setenta e Nove Reais e Dezessete Centavos)

Boa Vista (RR), 17 de Maio de 2022


Capital Construção
Ind. Serviços e Comércio Ltda-ME
Gletson Mesquita da Silva
Administrador

capitaltda@live.com

CNPJ.: 22.890.123/0001-88 - Insc. Estadual: 24.019172-4
Av. Ville Roy, 7616 SL 09 - São Vicente - Fone: (95) 98119-3123 | 3224-1472

LEI Nº 14.063, DE 23 DE SETEMBRO DE 2020
VERIFIQUE A AUTENTICIDADE DESTA DOCUMENTO EM <https://portalcidadao.prefeitura.boavista.br/verificacao.aspx> INFORMANDO O CODIGO: 20414D240



CAPITAL


CAPITAL CONSTRUÇÃO, INDÚSTRIA, SERVIÇOS E COMÉRCIO LTDA

AO
MUNICÍPIO DE BOA VISTA/PREFEITURA MUNICIPAL
COMISSÃO PERMANENTE DE LICITAÇÃO – CPL
CONCORRÊNCIA PÚBLICA

CONCORRÊNCIA Nº. 002/2022 - SRP
PROCESSO Nº. 17855/2021 – SMEC

OBJETO: EVENTUAL CONTRATAÇÃO DE EMPRESA ESPECIALIZADA EM OBRAS E SERVIÇOS DE ENGENHARIA PARA A CONSTRUÇÃO DE PASSARELAS COBERTAS NAS ESCOLAS MUNICIPAIS.

CRONOGRAMA



capitaltda@live.com

CNPJ.:22.890.123/0001-83

CAPITAL CONSTRUÇÃO, INDÚSTRIA, SERVIÇOS E COMÉRCIO LTDA

AO

PREFEITURA MUNICIPAL DE BOA VISTA
 COMISSÃO PERMANENTE DE LICITAÇÃO - CPL
 CONCORRÊNCIA PÚBLICA

CONCORRÊNCIA N°. 002/2022 - SRP - PROCESSO N°. 17855/2021 - SMEC

OBJETO: EVENTUAL CONTRATAÇÃO DE EMPRESA ESPECIALIZADA EM OBRAS E SERVIÇOS DE ENGENHARIA PARA A CONSTRUÇÃO DE PASSARELAS COBERTAS NAS ESCOLAS MUNICIPAIS.

ITEM	DESCRIÇÃO	PERÍODO				PREÇO (R\$)	%
		30 Dias	60 Dias	90 Dias	120 Dias		
1.	ADMINISTRAÇÃO LOCAL	9.281,60 20,00%	9.281,60 20,00%	9.281,60 20,00%	9.281,60 20,00%	46.408,00	0,99%
2.	SERVIÇOS INICIAIS	38.409,91 100,00%				38.409,91	0,81%
3.	CONSTRUÇÃO DE PASSARELA EM ESTRUTURA METÁLICA E TELHA TERMOACÚSTICA	926.332,25 20,00%	926.332,25 20,00%	926.332,25 20,00%	926.332,26 20,00%	4.631.661,26	98,20%
	DESEMBOLSO MENSAL (COM BDI)	974.023,76 20,64%	935.613,85 19,84%	935.613,85 19,84%	935.613,86 19,84%	4.716.479,17	100,00%
	PORCENTAGEM PARCIAL (COM BDI)	20,64%	60,32%	80,16%	100,00%		
	PORCENTAGEM ACUMULADA (COM BDI)	974.023,76	1.909.637,61	2.845.251,46	3.780.865,31	4.716.479,17	100,00%
	DESEMBOLSO ACUMULADO (COM BDI)						

Boa Vista (RR), 17 de Maio de 2022

Helton Mesquita da Silva
 Engenheiro Civil
 CPF: 6600679093

Capital Construção
 Ind. Serv. e Comércio Ltda-ME
 Gleison Mesquita da Silva
 Administrador

CAPITAL


CAPITAL CONSTRUÇÃO, INDÚSTRIA, SERVIÇOS E COMÉRCIO LTDA

AO
MUNICIPIO DE BOA VISTA/PREFEITURA MUNICIPAL
COMISSÃO PERMANENTE DE LICITAÇÃO – CPL
CONCORRÊNCIA PÚBLICA

CONCORRÊNCIA Nº. 002/2022 - SRP
PROCESSO Nº. 17855/2021 – SMEC

OBJETO: EVENTUAL CONTRATAÇÃO DE EMPRESA ESPECIALIZADA EM OBRAS E SERVIÇOS DE ENGENHARIA PARA A CONSTRUÇÃO DE PASSARELAS COBERTAS NAS ESCOLAS MUNICIPAIS.

PLANILHA ORÇAMENTÁRIA



capitaltda@live.com



CAPITAL

CAPITAL CONSTRUÇÃO, INDÚSTRIA, SERVIÇOS E COMÉRCIO LTDA

AO
PREFEITURA MUNICIPAL DE BOA VISTA
COMISSÃO PERMANENTE DE LICITAÇÃO - CPL
CONCORRÊNCIA PÚBLICA

CONCORRÊNCIA Nº. 002/2022 - SRP - PROCESSO Nº. 17855/2021 - SMEC

OBJETO: EVENTUAL CONTRATAÇÃO DE EMPRESA ESPECIALIZADA EM OBRAS E SERVIÇOS DE ENGENHARIA PARA A CONSTRUÇÃO DE PASSARELAS COBERTAS NAS ESCOLAS MUNICIPAIS.

PLANILHA ORÇAMENTÁRIA

							BDI 1
							26,52%
ITEM	ESPECIFICAÇÃO DE SERVIÇOS	UNID	QUANT.	Custo Unitário	Custo Unt e/ BDI	P. TOTAL	
							4.716.479,17
1.	ADMINISTRAÇÃO LOCAL						46.408,00
1.1.1.	Engenheiro de obras	H	400,00	91,70	116,02	46.408,00	
2.	SERVIÇOS INICIAIS						38.409,91
2.1	Placa da obra de aço galvanizado (2,00x3,00)m	M ²	6,00	213,55	270,18	1.621,08	
2.2	Conjunto de Containeres para canteiro de obras com escritório, depósito e sanitários.	UND	1,00	6.571,77	8.314,60	8.314,60	
2.3	Projeto de Engenharia, incluindo arquitetônico, estrutural.	M ²	1.415,22	15,90	20,12	28.474,23	
3.	CONSTRUÇÃO DE PASSARELA EM ESTRUTURA METÁLICA E TELHA TERMOACÚSTICA						4.631.661,26
3.1	PASSARELA						4.629.113,86
3.1.1	Construção de cobertura em estrutura metálica, com telha termoacústica, piso cerâmico, pintura e iluminação	M ²	1.415,22	2.585,32	3.270,95	4.629.113,86	
3.2	LIMPEZA FINAL DA OBRA						2.547,40
3.2.1	Limpeza final da obra	M ²	1.415,22	1,42	1,80	2.547,40	

PREÇO GLOBAL DA OBRA (C/ BDI)R\$ **4.716.479,17**

PREÇO GLOBAL DOS SERVIÇOS.....R\$: 4.716.479,17 (Quatro Milhões, Setecentos e Dezesseis Mil, Quatrocentos e Setenta e Nove Reais e Dezessete Centavos)

Boa Vista (RR), 17 de Maio de 2022

Capital Construção
Ind. Serviços e Comércio Ltda-ME
Gleison Mesquita da Silva
Administrador

Gleison Mesquita da Silva
Engenheiro Civil
CREA 0900679093

capitaltda@live.com

CNPJ.: 22.890.123/0001-88 - Insc. Estadual: 24.019172-4
Av. Ville Roy, 7616 SL 09 - São Vicente - Fone: (95) 98119-3123 | 3224-1472

LEI Nº 14.063, DE 23 DE SETEMBRO DE 2020
VERIFIQUE A AUTENTICIDADE DESTA DOCUMENTO EM <https://portalcidadao.prefeitura.boavista.br/verificacao.aspx> INFORMANDO O CODIGO: 20414D240



CAPITAL


CAPITAL CONSTRUÇÃO, INDÚSTRIA, SERVIÇOS E COMÉRCIO LTDA

**AO
MUNICÍPIO DE BOA VISTA/PREFEITURA MUNICIPAL
COMISSÃO PERMANENTE DE LICITAÇÃO - CPL
CONCORRÊNCIA PÚBLICA**

**CONCORRÊNCIA Nº. 002/2022 - SRP
PROCESSO Nº. 17855/2021 - SMEC**

**OBJETO: EVENTUAL CONTRATAÇÃO DE EMPRESA ESPECIALIZADA EM OBRAS E SERVIÇOS DE ENGENHARIA PARA A
CONSTRUÇÃO DE PASSARELAS COBERTAS NAS ESCOLAS MUNICIPAIS.**

COMPOSIÇÕES



capitaltda@live.com



CAPITAL

CAPITAL CONSTRUÇÃO, INDÚSTRIA, SERVIÇOS E COMÉRCIO LTDA

AO

PREFEITURA MUNICIPAL DE BOA VISTA
COMISSÃO PERMANENTE DE LICITAÇÃO - CPL
CONCORRÊNCIA PÚBLICA

CONCORRÊNCIA Nº. 002/2022 - SRP - PROCESSO Nº. 17855/2021 - SMEC

OBJETO: EVENTUAL CONTRATAÇÃO DE EMPRESA ESPECIALIZADA EM OBRAS E SERVIÇOS DE ENGENHARIA PARA A CONSTRUÇÃO DE PASSARELAS COBERTAS NAS ESCOLAS MUNICIPAIS.

COMPOSIÇÕES DE CUSTO UNITÁRIO

(ES) Encargos Sociais:

[ES-H] - (Horista) =	115,78%	2,15780
[ES-M] - (Mensalista) =	71,28%	1,71280

Composições Analíticas com Preço Unitário
Composições Principais

1.1.1.	Código	Descrição	Und	Quant.	Valor Unit	Total
Composição	COMP. 05	Engenheiro de obras	UND			91,70
	CP_02_2022_PASSAR					
	ELA					
Insumo	2706	Engenheiro de obras	H	1,0000000	91,70	91,70

2.1	Código	Descrição	Und	Quant.	Valor Unit	Total
Composição	COMP. 05	Placa da obra de aço galvanizado (2,00x3,00)m	UND			213,55
	CP_02_2022_PASSAR					
	ELA					
Composição Auxiliar	88262	CARPINTEIRO DE FORMAS COM ENCARGOS COMPLEMENTARES	H	0,5000000	22,06	11,03
Composição Auxiliar	88316	SERVENTE COM ENCARGOS COMPLEMENTARES	H	0,5000000	14,66	7,33
Composição Auxiliar	94962	CONCRETO MAGRO PARA LASTRO, TRAÇO 1:4,5:4,5 (EM MASSA SECA DE CIMENTO/ AREIA MÉDIA/ BRITA 1) - PREPARO MECÂNICO COM BETONEIRA 400 L. AF. 05/2021	m³	0,0100000	341,05	3,41
Insumo	4417	SARRAFO NAO APARELHADO *2,5 X 7* CM, EM MACARANDUBA, ANGELIM OU EQUIVALENTE DA REGIAO - BRUTA	M	1,0000000	2,45	2,45
Insumo	4491	PONTALETE *7,5 X 7,5* CM EM PINUS, MISTA OU EQUIVALENTE DA REGIAO - BRUTA	M	4,0000000	2,18	8,72
Insumo	4813	PLACA DE OBRA (PARA CONSTRUCAO CIVIL) EM CHAPA GALVANIZADA *N. 22*, ADESIVADA, DE *2,0 X 1,125* M	m²	1,0000000	178,88	178,88
Insumo	5075	PREGO DE ACO POLIDO COM CABECA 18 X 30 (2 3/4 X 10)	KG	0,1100000	15,80	1,73

2.2	Código	Descrição	Und	Quant.	Valor Unit	Total
Composição	COMP. 07	Conjunto de Containers para canteiro de obras com escritório,	UND			6.571,77
Composição Auxiliar	101909	EXTINTOR DE INCÊNDIO PORTÁTIL COM CARGA DE PQS DE 6 KG, CLASSE BC - FORNECIMENTO E INSTALAÇÃO. AF. 10/2020_P	UN	2,0000000	145,61	291,22
Insumo	COT 2	CONTÊINER SANITÁRIO METÁLICO 1,00 X 1,00 X 2,00 M, INCLUSIVE MOBILIZAÇÃO E DESMOBILIZAÇÃO	UND	5,0000000	162,98	814,90
	CP_02_2022_PASSAR					
	ELA					
Insumo	COT 1	CONTÊINER DEPÓSITO METÁLICO 3,00 X 1,50 X 2,00 M, INCLUSIVE MOBILIZAÇÃO E DESMOBILIZAÇÃO	UND	5,0000000	258,38	1.291,90
	CP_02_2022_PASSAR					
	ELA					
Insumo	COT 3	CONTÊINER ESCRITÓRIO METÁLICO 6,00 X 2,50 X 2,50 M, INCLUSIVE MOBILIZAÇÃO E DESMOBILIZAÇÃO	UND	5,0000000	834,75	4.173,75
	CP_02_2022_PASSAR					
	ELA					

Gleison Mesquita Da Silva
Engenheiro Civil
CREA 0906679093

capitaltda@live.com

CNPJ.: 22.890.123/0001-88 - Insc. Estadual: 24.019172-4
Av. Ville Roy, 7616 SL 09 - São Vicente - Fone: (95) 98119-3123 | 3224-1472

LEI Nº 14.063, DE 23 DE SETEMBRO DE 2020

VERIFIQUE A AUTENTICIDADE DESTA DOCUMENTO EM <https://portalcidadao.prefeitura.boavista.br/verificacao.aspx> INFORMANDO O CODIGO: 20414D240

CAPITAL

CAPITAL CONSTRUÇÃO, INDÚSTRIA, SERVIÇOS E COMÉRCIO LTDA

COMPOSIÇÕES DE CUSTO UNITÁRIO						
2.3	Código	Descrição	Und	Quant.	Valor Unit	Total
Composição	COMP. 08	Projeto de Engenharia, incluindo arquitetônico, estrutural.	m²			15,90
	CP_02_2022_PASSAR	ELA				
Insumo	COT 5	Projeto de Engenharia, incluindo arquitetônico, estrutural	m²	1,0000000	15,90	15,90
	CP_09_2022_PASSAR	ELA				

3.1.1	Código	Descrição	Und	Quant.	Valor Unit	Total
Composição	COMP. 01	Construção de cobertura em estrutura metálica, com telha	UND			2.585,32
	CP_02_2022_PASSAR	termoacústica, piso cerâmico, pintura e iluminação				
		ELA				
Composição Auxiliar	99059	LOGACAO CONVENCIONAL DE OBRA, UTILIZANDO GABARITO DE	M	1,0000000	36,34	36,34
		TÁBUAS CORRIDAS PONTALETADAS A CADA 2,00M - 2				
		UTILIZAÇÕES. AF. 10/2018				
Composição Auxiliar	96523	ESCAVAÇÃO MANUAL PARA BLOCO DE COROAMENTO OU	m³	0,1800000	71,03	12,78
		SAPATA, COM PREVISÃO DE FÔRMA. AF. 06/2017				
Composição Auxiliar	COMP. 03	ATERRO COMPACTADO MANUALMENTE PARA AS SAPATAS	m³	0,1700000	36,33	6,17
	CP_02_2022_PASSAR	ELA				
Composição Auxiliar	96620	LASTRO DE CONCRETO MAGRO, APLICADO EM PISOS, LAJES	m²	0,0200000	524,57	10,49
		SOBRE SOLO OU RADIER. AF. 08/2017				
Composição Auxiliar	95953	(COMPOSIÇÃO REPRESENTATIVA) EXECUÇÃO DE ESTRUTURAS	m³	0,1400000	2.994,09	419,17
		DE CONCRETO ARMADO, PARA EDIFICAÇÃO HABITACIONAL				
		UNIFAMILIAR COM DOIS PAVIMENTOS (CASA ISOLADA), FCK = 25				
		MPA. AF. 01/2017				
Composição Auxiliar	95241	LASTRO DE CONCRETO MAGRO, APLICADO EM PISOS, LAJES	m²	1,0000000	26,21	26,21
		SOBRE SOLO OU RADIER. ESPESSURA DE 5 CM. AF. 07/2016				
Composição Auxiliar	87765	CONTRAPISO EM ARGAMASSA TRAÇO 1:4 (CIMENTO E AREIA),	m²	1,0000000	47,31	47,31
Composição Auxiliar	87263	REVESTIMENTO CERÂMICO PARA PISO COM PLACAS TIPO	m²	1,0000000	121,72	121,72
		PORCELANATO DE DIMENSÕES 60X60 CM APLICADA EM				
		AMBIENTES DE ÁREA MAIOR QUE 10 M². AF. 06/2014				
Composição Auxiliar	100775	ESTRUTURA TRELIÇADA DE COBERTURA, TIPO FINK, COM	KG	120,0000000	11,03	1.323,60
		LIGAÇÕES SOLDADAS, INCLUSOS PERFIS METÁLICOS, CHAPAS				
		METÁLICAS, MÃO DE OBRA E TRANSPORTE COM GUINDASTE -				
		FORNECIMENTO E INSTALAÇÃO. AF. 01/2020 P				
Composição Auxiliar	94216	TELHAMENTO COM TELHA METÁLICA TERMOACÚSTICA E = 30	m²	1,4700000	226,40	332,80
		MM. COM ATÉ 2 ÁGUAS. INCLUSO ICAMENTO. AF. 07/2019				
Composição Auxiliar	87879	CHAPISCO APLICADO EM ALVENARIAS E ESTRUTURAS DE	m²	0,8700000	3,71	3,22
		CONCRETO INTERNAS, COM COLHER DE PEDREIRO.				
		ARGAMASSA TRAÇO 1:3 COM PREPARO EM BETONEIRA 400L.				
		AF. 06/2014				
Composição Auxiliar	87529	MASSA ÚNICA, PARA REPOZICIONAMENTO DE PINTURA, EM	m²	0,8700000	27,85	24,22
		ARGAMASSA TRAÇO 1:2:8, COM PREPARO MECÂNICO COM				
		BETONEIRA 400L, APLICADA MANUALMENTE EM FACES				
		INTERNAS DE PAREDES, ESPESSURA DE 20MM, COM				
		EXECUÇÃO DE TALISCAS. AF. 06/2014				
Composição Auxiliar	96131	APLICAÇÃO MANUAL DE MASSA ACRÍLICA EM PANOS DE	m²	0,8700000	17,59	15,30
Composição Auxiliar	88489	APLICAÇÃO MANUAL DE PINTURA COM TINTA LÁTEX ACRÍLICA	m²	0,8700000	9,35	8,13
		EM PAREDES, DUAS DEMÃOS. AF. 06/2014				
Composição Auxiliar	100761	PINTURA COM TINTA ALQUÍDICA DE ACABAMENTO (ESMALTE	m²	0,8700000	31,54	27,43
		SINTÉTICO FOSCO) PULVERIZADA SOBRE SUPERFÍCIES				
		METÁLICAS (EXCETO PERFIL) EXECUTADO EM OBRA (02				
		DEMÃOS). AF. 01/2020 P				
Composição Auxiliar	91926	CABO DE COBRE FLEXÍVEL ISOLADO, 2,5 MM², ANTI-CHAMA	M	30,0000000	3,32	99,60
		450/750 V, PARA CIRCUITOS TERMINAIS - FORNECIMENTO E				
		INSTALAÇÃO. AF. 12/2015				
Composição Auxiliar	91871	ELETRODUTO RÍGIDO ROSCÁVEL, PVC, DN 25 MM (3/4"), PARA	M	1,0000000	10,06	10,06
		CIRCUITOS TERMINAIS, INSTALADO EM PAREDE -				
		FORNECIMENTO E INSTALAÇÃO. AF. 12/2015				
Composição Auxiliar	91959	INTERRUPTOR SIMPLES (2 MÓDULOS), 10A/250V, INCLUINDO	UN	0,0500000	29,28	1,46
Composição Auxiliar	93655	DISJUNTOR MONOPOLAR TIPO DIN, CORRENTE NOMINAL DE	UN	0,1500000	9,39	1,40
		20A - FORNECIMENTO E INSTALAÇÃO. AF. 10/2020				
Composição Auxiliar	COMP. 06	DEMOLIÇÃO DE PISO EXISTENTE	m³	1,0000000	31,87	31,87
	CP_02_2022_PASSAR	ELA				
Composição Auxiliar	COMP. 02	ATERRO COMPACTADO MANUALMENTE DO PISO	m³	0,4000000	36,33	14,53
	CP_02_2022_PASSAR	ELA				
Insumo	COT 4	Luminária LED 18 W COMPLETA BIVOLT BRANCA, MEDINDO 60 CM	UND	0,3000000	38,38	11,51
	CP_09_2022_PASSAR	D4E COMPRIMENTO PARA OS CORREDORES E BANHEIROS				
		ELA				

Gleison Mesquita da Silva
Engenheiro Civil
CREA 0906679033

capitaltda@live.com

CNPJ.: 22.890.123/0001-88 - Insc. Estadual: 24.019172-4
Av. Ville Roy, 7616 SL 09 - São Vicente - Fone: (95) 98119-3123 | 3224-1472

LEI Nº 14.063, DE 23 DE SETEMBRO DE 2020
VERIFIQUE A AUTENTICIDADE DESTA DOCUMENTO EM <https://portalcidadao.prefeitura.boavista.br/verificacao.aspx> INFORMANDO O CODIGO: 20414D240


CAPITAL

CAPITAL CONSTRUÇÃO, INDÚSTRIA, SERVIÇOS E COMÉRCIO LTDA

COMPOSIÇÕES DE CUSTO UNITÁRIO						
3.2.1	Código	Descrição	Und	Quant.	Valor Unit	Total
Composição	99803	Limpeza final da obra	m ²			1,42
Composição Auxiliar	88316	SERVENTE COM ENCARGOS COMPLEMENTARES	H	0,0970000	14,66	1,42

Composições Auxiliares						
Composição	Código	Descrição	Und	Quant.	Valor Unit	Total
	95953	(COMPOSIÇÃO REPRESENTATIVA) EXECUÇÃO DE ESTRUTURAS DE CONCRETO ARMADO, PARA EDIFICAÇÃO HABITACIONAL UNIFAMILIAR COM DOIS PAVIMENTOS (CASA ISOLADA), FCK = 25 MPA. AF_01/2017	m ³			2.994,09
Composição Auxiliar	92415	MONTAGEM E DESMONTAGEM DE FÔRMA DE PILARES RETANGULARES E ESTRUTURAS SIMILARES, PÉ-DIREITO SIMPLES, EM CHAPA DE MADEIRA COMPENSADA RESINADA, 2 UTILIZAÇÕES. AF_09/2020	m ²	3,5600000	89,95	320,22
Composição Auxiliar	92451	MONTAGEM E DESMONTAGEM DE FÔRMA DE VIGA, ESCORAMENTO COM GARFO DE MADEIRA, PÉ-DIREITO SIMPLES, EM CHAPA DE MADEIRA RESINADA, 2 UTILIZAÇÕES. AF_09/2020	m ²	5,0100000	116,42	583,26
Composição Auxiliar	92510	MONTAGEM E DESMONTAGEM DE FÔRMA DE LAJE MACIÇA, PÉ-	m ²	3,8000000	44,17	167,84
Composição Auxiliar	96533	FABRICAÇÃO, MONTAGEM E DESMONTAGEM DE FÔRMA PARA	m ²	2,1900000	61,94	135,64
Composição Auxiliar	96543	ARMAÇÃO DE BLOCO, VIGA BALDRAME E SAPATA UTILIZANDO	KG	2,8600000	15,88	45,41
Composição Auxiliar	101980	MONTAGEM E DESMONTAGEM DE FÔRMA PARA ESCADAS, COM	m ²	0,7500000	173,94	130,45
Composição Auxiliar	92775	ARMAÇÃO DE PILAR OU VIGA DE UMA ESTRUTURA	KG	9,6100000	15,88	152,60
Composição Auxiliar	92776	ARMAÇÃO DE PILAR OU VIGA DE UMA ESTRUTURA	KG	1,7100000	14,94	25,54
Composição Auxiliar	92777	ARMAÇÃO DE PILAR OU VIGA DE UMA ESTRUTURA CONVENCIONAL DE CONCRETO ARMADO EM UMA EDIFICAÇÃO TÉRREA OU SOBRADO UTILIZANDO AÇO CA-50 DE 8,0 MM - MONTAGEM. AF_12/2015	KG	7,4500000	13,96	104,00
Composição Auxiliar	92778	ARMAÇÃO DE PILAR OU VIGA DE UMA ESTRUTURA CONVENCIONAL DE CONCRETO ARMADO EM UMA EDIFICAÇÃO	KG	14,2800000	12,43	177,50
Composição Auxiliar	92779	ARMAÇÃO DE PILAR OU VIGA DE UMA ESTRUTURA CONVENCIONAL DE CONCRETO ARMADO EM UMA EDIFICAÇÃO TÉRREA OU SOBRADO UTILIZANDO AÇO CA-50 DE 12,5 MM - MONTAGEM. AF_12/2015	KG	6,2900000	10,45	65,73
Composição Auxiliar	92784	ARMAÇÃO DE LAJE DE UMA ESTRUTURA CONVENCIONAL DE CONCRETO ARMADO EM UMA EDIFICAÇÃO TÉRREA OU SOBRADO UTILIZANDO AÇO CA-60 DE 5,0 MM - MONTAGEM. AF_12/2015	KG	6,9500000	14,12	98,13
Composição Auxiliar	92785	ARMAÇÃO DE LAJE DE UMA ESTRUTURA CONVENCIONAL DE	KG	0,7200000	13,58	9,77
Composição Auxiliar	92786	ARMAÇÃO DE LAJE DE UMA ESTRUTURA CONVENCIONAL DE CONCRETO ARMADO EM UMA EDIFICAÇÃO TÉRREA OU SOBRADO UTILIZANDO AÇO CA-50 DE 8,0 MM - MONTAGEM. AF_12/2015	KG	5,2600000	12,92	67,95
Composição Auxiliar	95943	ARMAÇÃO DE ESCADA, DE UMA ESTRUTURA CONVENCIONAL DE CONCRETO ARMADO UTILIZANDO AÇO CA-60 DE 5,0 MM - MONTAGEM. AF_11/2020	KG	0,6400000	18,49	11,83
Composição Auxiliar	95944	ARMAÇÃO DE ESCADA, DE UMA ESTRUTURA CONVENCIONAL DE CONCRETO ARMADO UTILIZANDO AÇO CA-50 DE 6,3 MM - MONTAGEM. AF_11/2020	KG	1,0900000	17,39	18,95
Composição Auxiliar	95945	ARMAÇÃO DE ESCADA, DE UMA ESTRUTURA CONVENCIONAL DE CONCRETO ARMADO UTILIZANDO AÇO CA-50 DE 8,0 MM - MONTAGEM. AF_11/2020	KG	1,3100000	14,82	19,41
Composição Auxiliar	96544	ARMAÇÃO DE BLOCO, VIGA BALDRAME OU SAPATA UTILIZANDO AÇO CA-50 DE 6,3 MM - MONTAGEM. AF_06/2017	KG	0,8500000	14,93	12,69
Composição Auxiliar	96545	ARMAÇÃO DE BLOCO, VIGA BALDRAME OU SAPATA UTILIZANDO	KG	4,7500000	14,00	66,50
Composição Auxiliar	96546	ARMAÇÃO DE BLOCO, VIGA BALDRAME OU SAPATA UTILIZANDO AÇO CA-50 DE 10 MM - MONTAGEM. AF_06/2017	KG	1,5300000	12,51	19,14
Composição Auxiliar	96547	ARMAÇÃO DE BLOCO, VIGA BALDRAME OU SAPATA UTILIZANDO AÇO CA-50 DE 12,5 MM - MONTAGEM. AF_06/2017	KG	2,3700000	10,59	25,09
Composição Auxiliar	92874	LANÇAMENTO COM USO DE BOMBA, ADENSAMENTO E ACABAMENTO DE CONCRETO EM ESTRUTURAS. AF_12/2015	m ³	1,0000000	26,36	26,36
Insumo	1527	CONCRETO USINADO BOMBEAVEL, CLASSE DE RESISTENCIA C25, COM BRITA 0 E 1, SLUMP = 100 +/- 20 MM, INCLUI SERVICO DE BOMBEAMENTO (NBR 8953)	m ³	1,1030000	643,78	710,08

Composição	Código	Descrição	Und	Quant.	Valor Unit	Total
Composição	88238	AJUDANTE DE ARMADOR COM ENCARGOS COMPLEMENTARES	H			16,45
Composição Auxiliar	95308	CURSO DE CAPACITAÇÃO PARA AJUDANTE DE ARMADOR (ENCARGOS COMPLEMENTARES) - HORISTA	H	1,0000000	0,10	0,10
Insumo	6114	AJUDANTE DE ARMADOR	H	1,0000000	12,57	12,57
Insumo	37370	ALIMENTAÇÃO - HORISTA (COLETADO CAIXA)	H	1,0000000	1,64	1,64


 Gleison Mesquita da Silva
 Engenheiro Civil
 CREA 09056790/3

capitaltda@live.com

CNPJ.: 22.890.123/0001-88 - Insc. Estadual: 24.019172-4
 Av. Ville Roy, 7616 SL 09 - São Vicente - Fone: (95) 98119-3123 | 3224-1472

CAPITAL

CAPITAL CONSTRUÇÃO, INDÚSTRIA, SERVIÇOS E COMÉRCIO LTDA

COMPOSIÇÕES DE CUSTO UNITÁRIO						
Insumo	43489	EPI - FAMILIA PEDREIRO - HORISTA (ENCARGOS COMPLEMENTARES - COLETADO CAIXA)	H	1,0000000	0,76	0,76
Insumo	37372	EXAMES - HORISTA (COLETADO CAIXA)	H	1,0000000	0,44	0,44
Insumo	43465	FERRAMENTAS - FAMILIA PEDREIRO - HORISTA (ENCARGOS COMPLEMENTARES - COLETADO CAIXA)	H	1,0000000	0,46	0,46
Insumo	37373	SEGURO - HORISTA (COLETADO CAIXA)	H	1,0000000	0,01	0,01
Insumo	37371	TRANSPORTE - HORISTA (COLETADO CAIXA)	H	1,0000000	0,47	0,47

	Código	Descrição	Und	Quant.	Valor Unit	Total
Composição	88239	AJUDANTE DE CARPINTEIRO COM ENCARGOS COMPLEMENTARES	H			18,18
Composição Auxiliar	95309	CURSO DE CAPACITAÇÃO PARA AJUDANTE DE CARPINTEIRO	H	1,0000000	0,15	0,15
Insumo	37370	ALIMENTACAO - HORISTA (COLETADO CAIXA)	H	1,0000000	1,64	1,64
Insumo	6117	CARPINTEIRO AUXILIAR	H	1,0000000	14,34	14,34
Insumo	43483	EPI - FAMILIA CARPINTEIRO DE FORMAS - HORISTA (ENCARGOS COMPLEMENTARES - COLETADO CAIXA)	H	1,0000000	0,83	0,83
Insumo	37372	EXAMES - HORISTA (COLETADO CAIXA)	H	1,0000000	0,44	0,44
Insumo	43459	FERRAMENTAS - FAMILIA CARPINTEIRO DE FORMAS - HORISTA (ENCARGOS COMPLEMENTARES - COLETADO CAIXA)	H	1,0000000	0,30	0,30
Insumo	37373	SEGURO - HORISTA (COLETADO CAIXA)	H	1,0000000	0,01	0,01
Insumo	37371	TRANSPORTE - HORISTA (COLETADO CAIXA)	H	1,0000000	0,47	0,47

	Código	Descrição	Und	Quant.	Valor Unit	Total
Composição	88240	AJUDANTE DE ESTRUTURA METÁLICA COM ENCARGOS COMPLEMENTARES	H			17,01
Composição Auxiliar	95310	CURSO DE CAPACITAÇÃO PARA AJUDANTE DE ESTRUTURA METÁLICA (ENCARGOS COMPLEMENTARES) - HORISTA	H	1,0000000	0,11	0,11
Insumo	25958	AJUDANTE DE ESTRUTURAS METALICAS	H	1,0000000	13,83	13,83
Insumo	37370	ALIMENTACAO - HORISTA (COLETADO CAIXA)	H	1,0000000	1,64	1,64
Insumo	43488	EPI - FAMILIA OPERADOR ESCAVADEIRA - HORISTA (ENCARGOS COMPLEMENTARES - COLETADO CAIXA)	H	1,0000000	0,50	0,50
Insumo	37372	EXAMES - HORISTA (COLETADO CAIXA)	H	1,0000000	0,44	0,44
Insumo	43464	FERRAMENTAS - FAMILIA OPERADOR ESCAVADEIRA - HORISTA (ENCARGOS COMPLEMENTARES - COLETADO CAIXA)	H	1,0000000	0,01	0,01
Insumo	37373	SEGURO - HORISTA (COLETADO CAIXA)	H	1,0000000	0,01	0,01
Insumo	37371	TRANSPORTE - HORISTA (COLETADO CAIXA)	H	1,0000000	0,47	0,47

	Código	Descrição	Und	Quant.	Valor Unit	Total
Composição	96131	APLICAÇÃO MANUAL DE MASSA ACRÍLICA EM PANOS DE	m²			17,59
Composição Auxiliar	88316	SERVENTE COM ENCARGOS COMPLEMENTARES	H	0,1280000	14,66	1,87
Composição Auxiliar	88310	PINTOR COM ENCARGOS COMPLEMENTARES	H	0,5140000	22,67	11,65
Insumo	4056	IEM PROCESSO DE DESATIVACAO!MASSA ACRILICA PARA	GL	0,2440000	16,56	4,04
Insumo	3767	LIXA EM FOLHA PARA PAREDE OU MADEIRA, NUMERO 120 (COR	UN	0,1000000	0,36	0,03

	Código	Descrição	Und	Quant.	Valor Unit	Total
Composição	88489	APLICAÇÃO MANUAL DE PINTURA COM TINTA LÁTEX ACRÍLICA	m²			9,35
Composição Auxiliar	88310	PINTOR COM ENCARGOS COMPLEMENTARES	H	0,1870000	22,67	4,23
Composição Auxiliar	88316	SERVENTE COM ENCARGOS COMPLEMENTARES	H	0,0690000	14,66	1,01
Insumo	7356	TINTA ACRILICA PREMIUM, COR BRANCO FOSCO	L	0,3300000	12,47	4,11

	Código	Descrição	Und	Quant.	Valor Unit	Total
Composição	87292	ARGAMASSA TRAÇO 1:2:8 (EM VOLUME DE CIMENTO, CAL E	m³			398,05
Composição Auxiliar	88830	BETONEIRA CAPACIDADE NOMINAL DE 400 L, CAPACIDADE DE	CHP	1,0500000	1,09	1,14
Composição Auxiliar	88831	BETONEIRA CAPACIDADE NOMINAL DE 400 L, CAPACIDADE DE	CHI	3,4500000	0,23	0,79
Composição Auxiliar	88377	OPERADOR DE BETONEIRA ESTACIONÁRIA/MISTURADOR COM ENCARGOS COMPLEMENTARES	H	4,5000000	17,77	79,96
Insumo	370	AREIA MEDIA - POSTO JAZIDA/FORNECEDOR (RETIRADO NA	m³	1,1600000	22,67	26,29
Insumo	1106	CAL HIDRATADA CH-I PARA ARGAMASSAS	KG	174,1000000	0,63	109,68
Insumo	1379	CIMENTO PORTLAND COMPOSTO CP II-32	KG	195,8600000	0,92	180,19

	Código	Descrição	Und	Quant.	Valor Unit	Total
Composição	87313	ARGAMASSA TRAÇO 1:3 (EM VOLUME DE CIMENTO E AREIA	m³			493,02
Composição Auxiliar	88830	BETONEIRA CAPACIDADE NOMINAL DE 400 L, CAPACIDADE DE	CHP	1,0100000	1,09	1,10
Composição Auxiliar	88831	BETONEIRA CAPACIDADE NOMINAL DE 400 L, CAPACIDADE DE MISTURA 280 L, MOTOR ELÉTRICO TRIFÁSICO POTÊNCIA DE 2 CV, SEM CARREGADOR - CHI DIURNO. AF -10/2014	CHI	3,3100000	0,23	0,76

Gleison Mesquita da Silva
Engenheiro Civil
CREA 0900679033

capitaltda@live.com

CNPJ.: 22.890.123/0001-88 - Insc. Estadual: 24.019172-4
Av. Ville Roy, 7616 SL 09 - São Vicente - Fone: (95) 98119-3123 | 3224-1472

CAPITAL

CAPITAL CONSTRUÇÃO, INDÚSTRIA, SERVIÇOS E COMÉRCIO LTDA

COMPOSIÇÕES DE CUSTO UNITÁRIO						
Composição Auxiliar	88377	OPERADOR DE BETONEIRA ESTACIONÁRIA/MISTURADOR COM ENCARGOS COMPLEMENTARES	H	4,3200000	17,77	76,76
Insumo	367	AREIA GROSSA - POSTO JAZIDA/FORNECEDOR (RETIRADO NA JAZIDA, SEM TRANSPORTE)	m³	0,9500000	23,19	22,03
Insumo	1379	CIMENTO PORTLAND COMPOSTO CP II-32	KG	426,4900000	0,92	392,37

Composição	Código	Descrição	Und	Quant.	Valor Unit	Total
	87301	ARGAMASSA TRAÇO 1:4 (EM VOLUME DE CIMENTO E AREIA MÉDIA ÚMIDA) PARA CONTRAPISO, PREPARO MECÂNICO COM BETONEIRA 400 L. AF 08/2019	m³			542,15
Composição Auxiliar	88830	BETONEIRA CAPACIDADE NOMINAL DE 400 L, CAPACIDADE DE MISTURA 280 L, MOTOR ELÉTRICO TRIFÁSICO POTÊNCIA DE 2 CV. SEM CARREGADOR - CHP DIURNO. AF 10/2014	CHP	1,1300000	1,09	1,23
Composição Auxiliar	88831	BETONEIRA CAPACIDADE NOMINAL DE 400 L, CAPACIDADE DE MISTURA 280 L, MOTOR ELÉTRICO TRIFÁSICO POTÊNCIA DE 2 CV. SEM CARREGADOR - CHI DIURNO. AF 10/2014	CHI	3,7200000	0,23	0,85
Composição Auxiliar	88377	OPERADOR DE BETONEIRA ESTACIONÁRIA/MISTURADOR COM ENCARGOS COMPLEMENTARES	H	4,8500000	17,77	86,18
Insumo	370	AREIA MÉDIA - POSTO JAZIDA/FORNECEDOR (RETIRADO NA JAZIDA, SEM TRANSPORTE)	m³	1,3600000	22,67	30,83
Insumo	1379	CIMENTO PORTLAND COMPOSTO CP II-32	KG	459,8500000	0,92	423,06

Composição	Código	Descrição	Und	Quant.	Valor Unit	Total
	88245	ARMADOR COM ENCARGOS COMPLEMENTARES	H			19,00
Composição Auxiliar	95314	CURSO DE CAPACITAÇÃO PARA ARMADOR (ENCARGOS COMPLEMENTARES) - HORISTA	H	1,0000000	0,12	0,12
Insumo	37370	ALIMENTAÇÃO - HORISTA (COLETADO CAIXA)	H	1,0000000	1,64	1,64
Insumo	378	ARMADOR	H	1,0000000	15,10	15,10
Insumo	43489	EPI - FAMÍLIA PEDREIRO - HORISTA (ENCARGOS COMPLEMENTARES - COLETADO CAIXA)	H	1,0000000	0,76	0,76
Insumo	37372	EXAMES - HORISTA (COLETADO CAIXA)	H	1,0000000	0,44	0,44
Insumo	43465	FERRAMENTAS - FAMÍLIA PEDREIRO - HORISTA (ENCARGOS COMPLEMENTARES - COLETADO CAIXA)	H	1,0000000	0,46	0,46
Insumo	37373	SEGURO - HORISTA (COLETADO CAIXA)	H	1,0000000	0,01	0,01
Insumo	37371	TRANSPORTE - HORISTA (COLETADO CAIXA)	H	1,0000000	0,47	0,47

Composição	Código	Descrição	Und	Quant.	Valor Unit	Total
	96543	ARMAÇÃO DE BLOCO, VIGA BALDRAME E SAPATA UTILIZANDO AÇO CA-60 DE 5 MM - MONTAGEM. AF 06/2017	KG			15,88
Composição Auxiliar	92791	CORTE E DOBRA DE AÇO CA-60, DIÂMETRO DE 5,0 MM, UTILIZADO EM ESTRUTURAS DIVERSAS, EXCETO LAJES. AF 12/2015	KG	1,0000000	10,36	10,36
Composição Auxiliar	88245	ARMADOR COM ENCARGOS COMPLEMENTARES	H	0,1945000	19,00	3,69
Composição Auxiliar	88238	AJUDANTE DE ARMADOR COM ENCARGOS COMPLEMENTARES	H	0,0635000	16,45	1,04
Insumo	43132	ARAME RECOZIDO 16 BWG, D = 1,65 MM (0,016 KG/M) OU 18 BWG, D = 1,25 MM (0,01 KG/M)	KG	0,0250000	18,40	0,46
Insumo	39017	ESPACADOR / DISTANCIADOR CIRCULAR COM ENTRADA LATERAL, EM PLÁSTICO, PARA VERGALHAO *4,2 A 12,5* MM, COBRIMENTO 20 MM	UN	1,9665000	0,17	0,33

Composição	Código	Descrição	Und	Quant.	Valor Unit	Total
	96546	ARMAÇÃO DE BLOCO, VIGA BALDRAME OU SAPATA UTILIZANDO AÇO CA-50 DE 10 MM - MONTAGEM. AF 06/2017	KG			12,51
Composição Auxiliar	92794	CORTE E DOBRA DE AÇO CA-50, DIÂMETRO DE 10,0 MM, UTILIZADO EM ESTRUTURAS DIVERSAS, EXCETO LAJES. AF 12/2015	KG	1,0000000	9,82	9,82
Composição Auxiliar	88245	ARMADOR COM ENCARGOS COMPLEMENTARES	H	0,0890000	19,00	1,69
Composição Auxiliar	88238	AJUDANTE DE ARMADOR COM ENCARGOS COMPLEMENTARES	H	0,0290000	16,45	0,47
Insumo	43132	ARAME RECOZIDO 16 BWG, D = 1,65 MM (0,016 KG/M) OU 18 BWG, D = 1,25 MM (0,01 KG/M)	KG	0,0250000	18,40	0,46
Insumo	39017	ESPACADOR / DISTANCIADOR CIRCULAR COM ENTRADA LATERAL, EM PLÁSTICO, PARA VERGALHAO *4,2 A 12,5* MM, COBRIMENTO 20 MM	UN	0,4655000	0,17	0,07

Composição	Código	Descrição	Und	Quant.	Valor Unit	Total
	96547	ARMAÇÃO DE BLOCO, VIGA BALDRAME OU SAPATA UTILIZANDO AÇO CA-50 DE 12,5 MM - MONTAGEM. AF 06/2017	KG			10,59

Gleison Mesquita da Silva
Engenheiro Civil
CREA 0900379033

capitaltda@live.com

CNPJ.: 22.890.123/0001-88 - Insc. Estadual: 24.019172-4
Av. Ville Roy, 7616 SL 09 - São Vicente - Fone: (95) 98119-3123 | 3224-1472

LEI Nº 14.063, DE 23 DE SETEMBRO DE 2020

VERIFIQUE A AUTENTICIDADE DESTA DOCUMENTO EM <https://portalcidadao.prefeitura.boavista.br/verificacao.aspx> INFORMANDO O CODIGO: 20414D240

CAPITAL

CAPITAL CONSTRUÇÃO, INDÚSTRIA, SERVIÇOS E COMÉRCIO LTDA

COMPOSIÇÕES DE CUSTO UNITÁRIO						
Composição Auxiliar	92795	CORTE E DOBRA DE AÇO CA-50, DIÂMETRO DE 12,5 MM, UTILIZADO EM ESTRUTURAS DIVERSAS, EXCETO LAJES. AF 12/2015	KG	1,0000000	8,43	8,43
Composição Auxiliar	88238	AJUDANTE DE ARMADOR COM ENCARGOS COMPLEMENTARES	H	0,0220000	16,45	0,36
Composição Auxiliar	88245	ARMADOR COM ENCARGOS COMPLEMENTARES	H	0,0680000	19,00	1,29
Insumo	43132	ARAME RECOZIDO 16 BWG, D = 1,65 MM (0,016 KG/M) OU 18 BWG, D = 1,25 MM (0,01 KG/M)	KG	0,0250000	18,40	0,46
Insumo	39017	ESPACADOR / DISTANCIADOR CIRCULAR COM ENTRADA LATERAL, EM PLASTICO, PARA VERGALHAO *4,2 A 12,5* MM, COBRIMENTO 20 MM	UN	0,3060000	0,17	0,05

	Código	Descrição	Und	Quant.	Valor Unit	Total
Composição	96544	ARMAÇÃO DE BLOCO, VIGA BALDRAME OU SAPATA UTILIZANDO AÇO CA-50 DE 6,3 MM - MONTAGEM. AF 06/2017	KG			14,93
Composição Auxiliar	92792	CORTE E DOBRA DE AÇO CA-50, DIÂMETRO DE 6,3 MM, UTILIZADO EM ESTRUTURAS DIVERSAS, EXCETO LAJES. AF 12/2015	KG	1,0000000	10,61	10,61
Composição Auxiliar	88245	ARMADOR COM ENCARGOS COMPLEMENTARES	H	0,1510000	19,00	2,86
Composição Auxiliar	88238	AJUDANTE DE ARMADOR COM ENCARGOS COMPLEMENTARES	H	0,0490000	16,45	0,80
Insumo	43132	ARAME RECOZIDO 16 BWG, D = 1,65 MM (0,016 KG/M) OU 18 BWG, D = 1,25 MM (0,01 KG/M)	KG	0,0250000	18,40	0,46
Insumo	39017	ESPACADOR / DISTANCIADOR CIRCULAR COM ENTRADA LATERAL, EM PLASTICO, PARA VERGALHAO *4,2 A 12,5* MM, COBRIMENTO 20 MM	UN	1,1900000	0,17	0,20

	Código	Descrição	Und	Quant.	Valor Unit	Total
Composição	96545	ARMAÇÃO DE BLOCO, VIGA BALDRAME OU SAPATA UTILIZANDO AÇO CA-50 DE 8 MM - MONTAGEM. AF 06/2017	KG			14,00
Composição Auxiliar	92793	CORTE E DOBRA DE AÇO CA-50, DIÂMETRO DE 8,0 MM, UTILIZADO EM ESTRUTURAS DIVERSAS, EXCETO LAJES. AF 12/2015	KG	1,0000000	10,62	10,62
Composição Auxiliar	88245	ARMADOR COM ENCARGOS COMPLEMENTARES	H	0,1155000	19,00	2,19
Composição Auxiliar	88238	AJUDANTE DE ARMADOR COM ENCARGOS COMPLEMENTARES	H	0,0375000	16,45	0,61
Insumo	43132	ARAME RECOZIDO 16 BWG, D = 1,65 MM (0,016 KG/M) OU 18 BWG, D = 1,25 MM (0,01 KG/M)	KG	0,0250000	18,40	0,46
Insumo	39017	ESPACADOR / DISTANCIADOR CIRCULAR COM ENTRADA LATERAL, EM PLASTICO, PARA VERGALHAO *4,2 A 12,5* MM, COBRIMENTO 20 MM	UN	0,7240000	0,17	0,12

	Código	Descrição	Und	Quant.	Valor Unit	Total
Composição	95944	ARMAÇÃO DE ESCADA, DE UMA ESTRUTURA CONVENCIONAL DE CONCRETO ARMADO UTILIZANDO AÇO CA-50 DE 6,3 MM - MONTAGEM. AF 11/2020	KG			17,39
Composição Auxiliar	92801	CORTE E DOBRA DE AÇO CA-50, DIÂMETRO DE 6,3 MM, UTILIZADO EM LAJE. AF 12/2015	KG	1,0000000	10,38	10,38
Composição Auxiliar	88238	AJUDANTE DE ARMADOR COM ENCARGOS COMPLEMENTARES	H	0,0470000	16,45	0,77
Composição Auxiliar	88245	ARMADOR COM ENCARGOS COMPLEMENTARES	H	0,2970000	19,00	5,64
Insumo	43132	ARAME RECOZIDO 16 BWG, D = 1,65 MM (0,016 KG/M) OU 18 BWG, D = 1,25 MM (0,01 KG/M)	KG	0,0250000	18,40	0,46
Insumo	39017	ESPACADOR / DISTANCIADOR CIRCULAR COM ENTRADA LATERAL, EM PLASTICO, PARA VERGALHAO *4,2 A 12,5* MM, COBRIMENTO 20 MM	UN	0,8270000	0,17	0,14

	Código	Descrição	Und	Quant.	Valor Unit	Total
Composição	95945	ARMAÇÃO DE ESCADA, DE UMA ESTRUTURA CONVENCIONAL DE CONCRETO ARMADO UTILIZANDO AÇO CA-50 DE 8,0 MM - MONTAGEM. AF 11/2020	KG			14,82
Composição Auxiliar	92802	CORTE E DOBRA DE AÇO CA-50, DIÂMETRO DE 8,0 MM, UTILIZADO EM LAJE. AF 12/2015	KG	1,0000000	10,48	10,48
Composição Auxiliar	88245	ARMADOR COM ENCARGOS COMPLEMENTARES	H	0,1750000	19,00	3,32
Composição Auxiliar	88238	AJUDANTE DE ARMADOR COM ENCARGOS COMPLEMENTARES	H	0,0280000	16,45	0,46
Insumo	43132	ARAME RECOZIDO 16 BWG, D = 1,65 MM (0,016 KG/M) OU 18 BWG, D = 1,25 MM (0,01 KG/M)	KG	0,0250000	18,40	0,46
Insumo	39017	ESPACADOR / DISTANCIADOR CIRCULAR COM ENTRADA LATERAL, EM PLASTICO, PARA VERGALHAO *4,2 A 12,5* MM, COBRIMENTO 20 MM	UN	0,6130000	0,17	0,10

Gleison Mesquita da Silva
Engenheiro Civil
CREA 0900679033

capitaltda@live.com

CNPJ.: 22.890.123/0001-88 - Insc. Estadual: 24.019172-4
Av. Ville Roy, 7616 SL 09 - São Vicente - Fone: (95) 98119-3123 | 3224-1472

LEI Nº 14.063, DE 23 DE SETEMBRO DE 2020

VERIFIQUE A AUTENTICIDADE DESTA DOCUMENTO EM <https://portalcidadao.prefeitura.boavista.br/verificacao.aspx> INFORMANDO O CODIGO: 20414D240

CAPITAL

CAPITAL CONSTRUÇÃO, INDÚSTRIA, SERVIÇOS E COMÉRCIO LTDA

COMPOSIÇÕES DE CUSTO UNITÁRIO						
Composição	Código	Descrição	Und	Quant.	Valor Unit	Total
	95943	ARMAÇÃO DE ESCADA, DE UMA ESTRUTURA CONVENCIONAL DE CONCRETO ARMADO UTILIZANDO AÇO CA-60 DE 5,0 MM - MONTAGEM. AF 11/2020	KG			18,49
Composição Auxiliar	92800	CORTE E DOBRA DE AÇO CA-60, DIÂMETRO DE 5,0 MM, UTILIZADO EM LAJE. AF 12/2015	KG	1,0000000	9,96	9,96
Composição Auxiliar	88245	ARMADOR COM ENCARGOS COMPLEMENTARES	H	0,3660000	19,00	6,95
Composição Auxiliar	88238	AJUDANTE DE ARMADOR COM ENCARGOS COMPLEMENTARES	H	0,0580000	16,45	0,95
Insumo	43132	ARAME RECOZIDO 16 BWG, D = 1,65 MM (0,016 KG/M) OU 18 BWG, D = 1,25 MM (0,01 KG/M)	KG	0,0250000	18,40	0,46
Insumo	39017	ESPACADOR / DISTANCIADOR CIRCULAR COM ENTRADA LATERAL, EM PLASTICO, PARA VERGALHAO *4,2 A 12,5* MM, COBRIMENTO 20 MM	UN	1,0400000	0,17	0,17

Composição	Código	Descrição	Und	Quant.	Valor Unit	Total
	92785	ARMAÇÃO DE LAJE DE UMA ESTRUTURA CONVENCIONAL DE CONCRETO ARMADO EM UMA EDIFICAÇÃO TÉRREA OU SOBRADO UTILIZANDO AÇO CA-50 DE 6,3 MM - MONTAGEM. AF 12/2015	KG			13,58
Composição Auxiliar	92801	CORTE E DOBRA DE AÇO CA-50, DIÂMETRO DE 6,3 MM, UTILIZADO EM LAJE. AF 12/2015	KG	1,0000000	10,38	10,38
Composição Auxiliar	88245	ARMADOR COM ENCARGOS COMPLEMENTARES	H	0,1168000	19,00	2,21
Composição Auxiliar	88238	AJUDANTE DE ARMADOR COM ENCARGOS COMPLEMENTARES	H	0,0191000	16,45	0,31
Insumo	43132	ARAME RECOZIDO 16 BWG, D = 1,65 MM (0,016 KG/M) OU 18 BWG, D = 1,25 MM (0,01 KG/M)	KG	0,0250000	18,40	0,46
Insumo	39017	ESPACADOR / DISTANCIADOR CIRCULAR COM ENTRADA LATERAL, EM PLASTICO, PARA VERGALHAO *4,2 A 12,5* MM, COBRIMENTO 20 MM	UN	1,3330000	0,17	0,22

Composição	Código	Descrição	Und	Quant.	Valor Unit	Total
	92786	ARMAÇÃO DE LAJE DE UMA ESTRUTURA CONVENCIONAL DE CONCRETO ARMADO EM UMA EDIFICAÇÃO TÉRREA OU SOBRADO UTILIZANDO AÇO CA-50 DE 8,0 MM - MONTAGEM. AF 12/2015	KG			12,92
Composição Auxiliar	92802	CORTE E DOBRA DE AÇO CA-50, DIÂMETRO DE 8,0 MM, UTILIZADO EM LAJE. AF 12/2015	KG	1,0000000	10,48	10,48
Composição Auxiliar	88245	ARMADOR COM ENCARGOS COMPLEMENTARES	H	0,0859000	19,00	1,63
Composição Auxiliar	88238	AJUDANTE DE ARMADOR COM ENCARGOS COMPLEMENTARES	H	0,0140000	16,45	0,23
Insumo	43132	ARAME RECOZIDO 16 BWG, D = 1,65 MM (0,016 KG/M) OU 18 BWG, D = 1,25 MM (0,01 KG/M)	KG	0,0250000	18,40	0,46
Insumo	39017	ESPACADOR / DISTANCIADOR CIRCULAR COM ENTRADA LATERAL, EM PLASTICO, PARA VERGALHAO *4,2 A 12,5* MM, COBRIMENTO 20 MM	UN	0,7280000	0,17	0,12

Composição	Código	Descrição	Und	Quant.	Valor Unit	Total
	92784	ARMAÇÃO DE LAJE DE UMA ESTRUTURA CONVENCIONAL DE CONCRETO ARMADO EM UMA EDIFICAÇÃO TÉRREA OU SOBRADO UTILIZANDO AÇO CA-60 DE 5,0 MM - MONTAGEM. AF 12/2015	KG			14,12
Composição Auxiliar	92800	CORTE E DOBRA DE AÇO CA-60, DIÂMETRO DE 5,0 MM, UTILIZADO EM LAJE. AF 12/2015	KG	1,0000000	9,96	9,96
Composição Auxiliar	88245	ARMADOR COM ENCARGOS COMPLEMENTARES	H	0,1547000	19,00	2,93
Composição Auxiliar	88238	AJUDANTE DE ARMADOR COM ENCARGOS COMPLEMENTARES	H	0,0253000	16,45	0,41
Insumo	43132	ARAME RECOZIDO 16 BWG, D = 1,65 MM (0,016 KG/M) OU 18 BWG, D = 1,25 MM (0,01 KG/M)	KG	0,0250000	18,40	0,46
Insumo	39017	ESPACADOR / DISTANCIADOR CIRCULAR COM ENTRADA LATERAL, EM PLASTICO, PARA VERGALHAO *4,2 A 12,5* MM, COBRIMENTO 20 MM	UN	2,1180000	0,17	0,36

Composição	Código	Descrição	Und	Quant.	Valor Unit	Total
	92778	ARMAÇÃO DE PILAR OU VIGA DE UMA ESTRUTURA CONVENCIONAL DE CONCRETO ARMADO EM UMA EDIFICAÇÃO TÉRREA OU SOBRADO UTILIZANDO AÇO CA-50 DE 10,0 MM - MONTAGEM. AF 12/2015	KG			12,43
Composição Auxiliar	92794	CORTE E DOBRA DE AÇO CA-50, DIÂMETRO DE 10,0 MM, UTILIZADO EM ESTRUTURAS DIVERSAS, EXCETO LAJES. AF 12/2015	KG	1,0000000	9,82	9,82
Composição Auxiliar	88245	ARMADOR COM ENCARGOS COMPLEMENTARES	H	0,0956000	19,00	1,81

Gleison Mesquita da Silva
Engenheiro Civil
CREA 0900379033

capitaltda@live.com

CNPJ.: 22.890.123/0001-88 - Insc. Estadual: 24.019172-4
Av. Ville Roy, 7616 SL 09 - São Vicente - Fone: (95) 98119-3123 | 3224-1472

CAPITAL

CAPITAL CONSTRUÇÃO, INDÚSTRIA, SERVIÇOS E COMÉRCIO LTDA

COMPOSIÇÕES DE CUSTO UNITÁRIO

Composição Auxiliar	88238 AJUDANTE DE ARMADOR COM ENCARGOS COMPLEMENTARES	H	0,0156000	16,45	0,25
Insumo	43132 ARAME RECOZIDO 16 BWG, D = 1,65 MM (0,016 KG/M) OU 18 BWG, D = 1,25 MM (0,01 KG/M)	KG	0,0250000	18,40	0,46
Insumo	39017 ESPACADOR / DISTANCIADOR CIRCULAR COM ENTRADA LATERAL, EM PLASTICO, PARA VERGALHAO *4,2 A 12,5* MM, COBRIMENTO 20 MM	UN	0,5430000	0,17	0,09

Composição	Código Descrição	Und	Quant.	Valor Unit	Total
	92779 ARMAÇÃO DE PILAR OU VIGA DE UMA ESTRUTURA CONVENCIONAL DE CONCRETO ARMADO EM UMA EDIFICAÇÃO TÉRREA OU SOBRADO UTILIZANDO AÇO CA-50 DE 12,5 MM - MONTAGEM. AF 12/2015	KG			10,45
Composição Auxiliar	92795 CORTE E DOBRA DE AÇO CA-50, DIÂMETRO DE 12,5 MM, UTILIZADO EM ESTRUTURAS DIVERSAS, EXCETO LAJES. AF 12/2015	KG	1,0000000	8,43	8,43
Composição Auxiliar	88245 ARMADOR COM ENCARGOS COMPLEMENTARES	H	0,0698000	19,00	1,32
Composição Auxiliar	88238 AJUDANTE DE ARMADOR COM ENCARGOS COMPLEMENTARES	H	0,0114000	16,45	0,18
Insumo	43132 ARAME RECOZIDO 16 BWG, D = 1,65 MM (0,016 KG/M) OU 18 BWG, D = 1,25 MM (0,01 KG/M)	KG	0,0250000	18,40	0,46
Insumo	39017 ESPACADOR / DISTANCIADOR CIRCULAR COM ENTRADA LATERAL, EM PLASTICO, PARA VERGALHAO *4,2 A 12,5* MM, COBRIMENTO 20 MM	UN	0,3670000	0,17	0,06

Composição	Código Descrição	Und	Quant.	Valor Unit	Total
	92776 ARMAÇÃO DE PILAR OU VIGA DE UMA ESTRUTURA CONVENCIONAL DE CONCRETO ARMADO EM UMA EDIFICAÇÃO TÉRREA OU SOBRADO UTILIZANDO AÇO CA-50 DE 6,3 MM - MONTAGEM. AF 12/2015	KG			14,94
Composição Auxiliar	92792 CORTE E DOBRA DE AÇO CA-50, DIÂMETRO DE 6,3 MM, UTILIZADO EM ESTRUTURAS DIVERSAS, EXCETO LAJES. AF 12/2015	KG	1,0000000	10,61	10,61
Composição Auxiliar	88238 AJUDANTE DE ARMADOR COM ENCARGOS COMPLEMENTARES	H	0,0280000	16,45	0,46
Composição Auxiliar	88245 ARMADOR COM ENCARGOS COMPLEMENTARES	H	0,1713000	19,00	3,25
Insumo	43132 ARAME RECOZIDO 16 BWG, D = 1,65 MM (0,016 KG/M) OU 18 BWG, D = 1,25 MM (0,01 KG/M)	KG	0,0250000	18,40	0,46
Insumo	39017 ESPACADOR / DISTANCIADOR CIRCULAR COM ENTRADA LATERAL, EM PLASTICO, PARA VERGALHAO *4,2 A 12,5* MM, COBRIMENTO 20 MM	UN	0,9700000	0,17	0,16

Composição	Código Descrição	Und	Quant.	Valor Unit	Total
	92777 ARMAÇÃO DE PILAR OU VIGA DE UMA ESTRUTURA CONVENCIONAL DE CONCRETO ARMADO EM UMA EDIFICAÇÃO TÉRREA OU SOBRADO UTILIZANDO AÇO CA-50 DE 8,0 MM - MONTAGEM. AF 12/2015	KG			13,96
Composição Auxiliar	92793 CORTE E DOBRA DE AÇO CA-50, DIÂMETRO DE 8,0 MM, UTILIZADO EM ESTRUTURAS DIVERSAS, EXCETO LAJES. AF 12/2015	KG	1,0000000	10,62	10,62
Composição Auxiliar	88245 ARMADOR COM ENCARGOS COMPLEMENTARES	H	0,1278000	19,00	2,42
Composição Auxiliar	88238 AJUDANTE DE ARMADOR COM ENCARGOS COMPLEMENTARES	H	0,0209000	16,45	0,34
Insumo	43132 ARAME RECOZIDO 16 BWG, D = 1,65 MM (0,016 KG/M) OU 18 BWG, D = 1,25 MM (0,01 KG/M)	KG	0,0250000	18,40	0,46
Insumo	39017 ESPACADOR / DISTANCIADOR CIRCULAR COM ENTRADA LATERAL, EM PLASTICO, PARA VERGALHAO *4,2 A 12,5* MM, COBRIMENTO 20 MM	UN	0,7430000	0,17	0,12

Composição	Código Descrição	Und	Quant.	Valor Unit	Total
	92775 ARMAÇÃO DE PILAR OU VIGA DE UMA ESTRUTURA CONVENCIONAL DE CONCRETO ARMADO EM UMA EDIFICAÇÃO TÉRREA OU SOBRADO UTILIZANDO AÇO CA-60 DE 5,0 MM - MONTAGEM. AF 12/2015	KG			15,88
Composição Auxiliar	92791 CORTE E DOBRA DE AÇO CA-60, DIÂMETRO DE 5,0 MM, UTILIZADO EM ESTRUTURAS DIVERSAS, EXCETO LAJES. AF 12/2015	KG	1,0000000	10,36	10,36
Composição Auxiliar	88245 ARMADOR COM ENCARGOS COMPLEMENTARES	H	0,2245000	19,00	4,28
Composição Auxiliar	88238 AJUDANTE DE ARMADOR COM ENCARGOS COMPLEMENTARES	H	0,0367000	16,45	0,60
Insumo	43132 ARAME RECOZIDO 16 BWG, D = 1,65 MM (0,016 KG/M) OU 18 BWG, D = 1,25 MM (0,01 KG/M)	KG	0,0250000	18,40	0,46

Gleison Mesquita da Silva
Engenheiro Civil
CREA 0906379033

capitaltda@live.com

CNPJ.: 22.890.123/0001-88 - Insc. Estadual: 24.019172-4
Av. Ville Roy, 7616 SL 09 - São Vicente - Fone: (95) 98119-3123 | 3224-1472

LEI Nº 14.063, DE 23 DE SETEMBRO DE 2020

VERIFIQUE A AUTENTICIDADE DESTA DOCUMENTO EM <https://portalcidadao.prefeitura.boavista.br/verificacao.aspx> INFORMANDO O CODIGO: 20414D240

CAPITAL

CAPITAL CONSTRUÇÃO, INDÚSTRIA, SERVIÇOS E COMÉRCIO LTDA

COMPOSIÇÕES DE CUSTO UNITÁRIO						
Insumo	39017	ESPACADOR / DISTANCIADOR CIRCULAR COM ENTRADA LATERAL, EM PLÁSTICO, PARA VERGALHAO *4,2 A 12,5* MM, COBRIMENTO 20 MM	UN	1,1900000	0,17	0,20

Composição	Código	Descrição	Und	Quant.	Valor Unit	Total
	COMP. 02	ATERRO COMPACTADO MANUALMENTE DO PISO	m³			36,33
	CP_02_2022_PASSAR	ELA				
Composição Auxiliar	88316	SERVENTE COM ENCARGOS COMPLEMENTARES	H	0,5000000	14,66	7,33
Composição Auxiliar	91533	COMPACTADOR DE SOLOS DE PERCUSSÃO (SOQUETE) COM MOTOR A GASOLINA 4 TEMPOS, POTÊNCIA 4 CV - CHP DIURNO. AF 08/2015	CHP	0,2700000	29,52	7,97
Composição Auxiliar	91534	COMPACTADOR DE SOLOS DE PERCUSSÃO (SOQUETE) COM MOTOR A GASOLINA 4 TEMPOS, POTÊNCIA 4 CV - CHI DIURNO. AF 08/2015	CHI	0,2500000	24,33	6,08
Insumo	6081	ARGILA OU BARRO PARA ATERRO/REATERRO (COM TRANSPORTE ATE 10 KM)	m³	1,2500000	11,96	14,95

Composição	Código	Descrição	Und	Quant.	Valor Unit	Total
	COMP. 03	ATERRO COMPACTADO MANUALMENTE PARA AS SAPATAS	m³			36,33
	CP_02_2022_PASSAR	ELA				
Composição Auxiliar	88316	SERVENTE COM ENCARGOS COMPLEMENTARES	H	0,5000000	14,66	7,33
Composição Auxiliar	91533	COMPACTADOR DE SOLOS DE PERCUSSÃO (SOQUETE) COM MOTOR A GASOLINA 4 TEMPOS, POTÊNCIA 4 CV - CHP DIURNO. AF 08/2015	CHP	0,2700000	29,52	7,97
Composição Auxiliar	91534	COMPACTADOR DE SOLOS DE PERCUSSÃO (SOQUETE) COM MOTOR A GASOLINA 4 TEMPOS, POTÊNCIA 4 CV - CHI DIURNO. AF 08/2015	CHI	0,2500000	24,33	6,08
Insumo	6081	ARGILA OU BARRO PARA ATERRO/REATERRO (COM TRANSPORTE ATE 10 KM)	m³	1,2500000	11,96	14,95

Composição	Código	Descrição	Und	Quant.	Valor Unit	Total
	88247	AUXILIAR DE ELETRICISTA COM ENCARGOS COMPLEMENTARES	H			17,05
Composição Auxiliar	95316	CURSO DE CAPACITAÇÃO PARA AUXILIAR DE ELETRICISTA (ENCARGOS COMPLEMENTARES) - HORISTA	H	1,0000000	0,34	0,34
Insumo	247	AJUDANTE DE ELETRICISTA	H	1,0000000	12,94	12,94
Insumo	37370	ALIMENTAÇÃO - HORISTA (COLETADO CAIXA)	H	1,0000000	1,64	1,64
Insumo	43484	EPI - FAMÍLIA ELETRICISTA - HORISTA (ENCARGOS COMPLEMENTARES - COLETADO CAIXA)	H	1,0000000	0,72	0,72
Insumo	37372	EXAMES - HORISTA (COLETADO CAIXA)	H	1,0000000	0,44	0,44
Insumo	43460	FERRAMENTAS - FAMÍLIA ELETRICISTA - HORISTA (ENCARGOS COMPLEMENTARES - COLETADO CAIXA)	H	1,0000000	0,49	0,49
Insumo	37373	SEGURO - HORISTA (COLETADO CAIXA)	H	1,0000000	0,01	0,01
Insumo	37371	TRANSPORTE - HORISTA (COLETADO CAIXA)	H	1,0000000	0,47	0,47

Composição	Código	Descrição	Und	Quant.	Valor Unit	Total
	88248	AUXILIAR DE ENCANADOR OU BOMBEIRO HIDRÁULICO COM ENCARGOS COMPLEMENTARES	H			16,24
Composição Auxiliar	95317	CURSO DE CAPACITAÇÃO PARA AUXILIAR DE ENCANADOR OU BOMBEIRO HIDRÁULICO (ENCARGOS COMPLEMENTARES) - HORISTA	H	1,0000000	0,16	0,16
Insumo	37370	ALIMENTAÇÃO - HORISTA (COLETADO CAIXA)	H	1,0000000	1,64	1,64
Insumo	246	AUXILIAR DE ENCANADOR OU BOMBEIRO HIDRÁULICO	H	1,0000000	12,66	12,66
Insumo	43485	EPI - FAMÍLIA ENCANADOR - HORISTA (ENCARGOS COMPLEMENTARES - COLETADO CAIXA)	H	1,0000000	0,64	0,64
Insumo	37372	EXAMES - HORISTA (COLETADO CAIXA)	H	1,0000000	0,44	0,44
Insumo	43461	FERRAMENTAS - FAMÍLIA ENCANADOR - HORISTA (ENCARGOS COMPLEMENTARES - COLETADO CAIXA)	H	1,0000000	0,22	0,22
Insumo	37373	SEGURO - HORISTA (COLETADO CAIXA)	H	1,0000000	0,01	0,01
Insumo	37371	TRANSPORTE - HORISTA (COLETADO CAIXA)	H	1,0000000	0,47	0,47

Composição	Código	Descrição	Und	Quant.	Valor Unit	Total
	88256	AZULEJISTA OU LADRILHISTA COM ENCARGOS COMPLEMENTARES	H			20,34
Composição Auxiliar	95324	CURSO DE CAPACITAÇÃO PARA AZULEJISTA OU LADRILHISTA (ENCARGOS COMPLEMENTARES) - HORISTA	H	1,0000000	0,17	0,17
Insumo	37370	ALIMENTAÇÃO - HORISTA (COLETADO CAIXA)	H	1,0000000	1,64	1,64
Insumo	4760	AZULEJISTA OU LADRILHEIRO	H	1,0000000	16,39	16,39
Insumo	43489	EPI - FAMÍLIA PEDREIRO - HORISTA (ENCARGOS COMPLEMENTARES - COLETADO CAIXA)	H	1,0000000	0,76	0,76

Gleison Mesquita da Silva
Engenheiro Civil
CREA 0906679033

capitaltda@live.com

CNPJ.: 22.890.123/0001-88 - Insc. Estadual: 24.019172-4
Av. Ville Roy, 7616 SL 09 - São Vicente - Fone: (95) 98119-3123 | 3224-1472

CAPITAL

CAPITAL CONSTRUÇÃO, INDÚSTRIA, SERVIÇOS E COMÉRCIO LTDA

COMPOSIÇÕES DE CUSTO UNITÁRIO

Insumo	Código	Descrição	Und	Quant.	Valor Unit	Total
Insumo	37372	EXAMES - HORISTA (COLETADO CAIXA)	H	1,0000000	0,44	0,44
Insumo	43465	FERRAMENTAS - FAMILIA PEDREIRO - HORISTA (ENCARGOS COMPLEMENTARES - COLETADO CAIXA)	H	1,0000000	0,46	0,46
Insumo	37373	SEGURO - HORISTA (COLETADO CAIXA)	H	1,0000000	0,01	0,01
Insumo	37371	TRANSPORTE - HORISTA (COLETADO CAIXA)	H	1,0000000	0,47	0,47

Composição	Código	Descrição	Und	Quant.	Valor Unit	Total
Composição	88831	BETONEIRA CAPACIDADE NOMINAL DE 400 L, CAPACIDADE DE MISTURA 280 L, MOTOR ELÉTRICO TRIFÁSICO POTÊNCIA DE 2 CV. SEM CARREGADOR - CHI DIURNO. AF 10/2014	CHI			0,23
Composição Auxiliar	88826	BETONEIRA CAPACIDADE NOMINAL DE 400 L, CAPACIDADE DE MISTURA 280 L, MOTOR ELÉTRICO TRIFÁSICO POTÊNCIA DE 2 CV. SEM CARREGADOR - DEPRECIACÃO. AF 10/2014	H	1,0000000	0,21	0,21
Composição Auxiliar	88827	BETONEIRA CAPACIDADE NOMINAL DE 400 L, CAPACIDADE DE MISTURA 280 L, MOTOR ELÉTRICO TRIFÁSICO POTÊNCIA DE 2 CV. SEM CARREGADOR - JUROS. AF 10/2014	H	1,0000000	0,02	0,02

Composição	Código	Descrição	Und	Quant.	Valor Unit	Total
Composição	88830	BETONEIRA CAPACIDADE NOMINAL DE 400 L, CAPACIDADE DE MISTURA 280 L, MOTOR ELÉTRICO TRIFÁSICO POTÊNCIA DE 2 CV. SEM CARREGADOR - CHP DIURNO. AF 10/2014	CHP			1,09
Composição Auxiliar	88826	BETONEIRA CAPACIDADE NOMINAL DE 400 L, CAPACIDADE DE MISTURA 280 L, MOTOR ELÉTRICO TRIFÁSICO POTÊNCIA DE 2 CV. SEM CARREGADOR - DEPRECIACÃO. AF 10/2014	H	1,0000000	0,21	0,21
Composição Auxiliar	88827	BETONEIRA CAPACIDADE NOMINAL DE 400 L, CAPACIDADE DE MISTURA 280 L, MOTOR ELÉTRICO TRIFÁSICO POTÊNCIA DE 2 CV. SEM CARREGADOR - JUROS. AF 10/2014	H	1,0000000	0,02	0,02
Composição Auxiliar	88828	BETONEIRA CAPACIDADE NOMINAL DE 400 L, CAPACIDADE DE MISTURA 280 L, MOTOR ELÉTRICO TRIFÁSICO POTÊNCIA DE 2 CV. SEM CARREGADOR - MANUTENÇÃO. AF 10/2014	H	1,0000000	0,20	0,20
Composição Auxiliar	88829	BETONEIRA CAPACIDADE NOMINAL DE 400 L, CAPACIDADE DE MISTURA 280 L, MOTOR ELÉTRICO TRIFÁSICO POTÊNCIA DE 2 CV. SEM CARREGADOR - MATERIAIS NA OPERAÇÃO. AF_10/2014	H	1,0000000	0,66	0,66

Composição	Código	Descrição	Und	Quant.	Valor Unit	Total
Composição	88826	BETONEIRA CAPACIDADE NOMINAL DE 400 L, CAPACIDADE DE MISTURA 280 L, MOTOR ELÉTRICO TRIFÁSICO POTÊNCIA DE 2 CV. SEM CARREGADOR - DEPRECIACÃO. AF 10/2014	H			0,21
Insumo	10535	BETONEIRA CAPACIDADE NOMINAL 400 L, CAPACIDADE DE MISTURA 280 L, MOTOR ELETRICO TRIFASICO 220/380 V POTENCIA 2 CV. SEM CARREGADOR	UN	0,0000640	3.437,06	0,21

Composição	Código	Descrição	Und	Quant.	Valor Unit	Total
Composição	88827	BETONEIRA CAPACIDADE NOMINAL DE 400 L, CAPACIDADE DE MISTURA 280 L, MOTOR ELÉTRICO TRIFÁSICO POTÊNCIA DE 2 CV. SEM CARREGADOR - JUROS. AF 10/2014	H			0,02
Insumo	10535	BETONEIRA CAPACIDADE NOMINAL 400 L, CAPACIDADE DE MISTURA 280 L, MOTOR ELETRICO TRIFASICO 220/380 V POTENCIA 2 CV. SEM CARREGADOR	UN	0,0000076	3.437,06	0,02

Composição	Código	Descrição	Und	Quant.	Valor Unit	Total
Composição	88828	BETONEIRA CAPACIDADE NOMINAL DE 400 L, CAPACIDADE DE MISTURA 280 L, MOTOR ELÉTRICO TRIFÁSICO POTÊNCIA DE 2 CV. SEM CARREGADOR - MANUTENÇÃO. AF 10/2014	H			0,20
Insumo	10535	BETONEIRA CAPACIDADE NOMINAL 400 L, CAPACIDADE DE MISTURA 280 L, MOTOR ELETRICO TRIFASICO 220/380 V POTENCIA 2 CV. SEM CARREGADOR	UN	0,0000600	3.437,06	0,20

Composição	Código	Descrição	Und	Quant.	Valor Unit	Total
Composição	88829	BETONEIRA CAPACIDADE NOMINAL DE 400 L, CAPACIDADE DE MISTURA 280 L, MOTOR ELÉTRICO TRIFÁSICO POTÊNCIA DE 2 CV. SEM CARREGADOR - MATERIAIS NA OPERAÇÃO. AF_10/2014	H			0,66
Insumo	2705	ENERGIA ELETRICA ATE 2000 KWH INDUSTRIAL, SEM DEMANDA	KW/H	1,2500000	0,53	0,66

Código	Descrição	Und	Quant.	Valor Unit	Total
--------	-----------	-----	--------	------------	-------

Gleison Maciel da Silva
Engenheiro Civil
CREA 0900879093

capitaltda@live.com

CNPJ.: 22.890.123/0001-88 - Insc. Estadual: 24.019172-4
Av. Ville Roy, 7616 SL 09 - São Vicente - Fone: (95) 98119-3123 | 3224-1472

LEI Nº 14.063, DE 23 DE SETEMBRO DE 2020
VERIFIQUE A AUTENTICIDADE DESTA DOCUMENTO EM <https://portalcidadao.prefeitura.boavista.br/verificacao.aspx> INFORMANDO O CODIGO: 20414D240



CAPITAL

CAPITAL CONSTRUÇÃO, INDÚSTRIA, SERVIÇOS E COMÉRCIO LTDA

COMPOSIÇÕES DE CUSTO UNITÁRIO					
Composição	89226	BETONEIRA CAPACIDADE NOMINAL DE 600 L, CAPACIDADE DE MISTURA 360 L, MOTOR ELÉTRICO TRIFÁSICO POTÊNCIA DE 4 CV. SEM CARREGADOR - CHI DIURNO. AF 11/2014	CHI		0,99
Composição Auxiliar	89221	BETONEIRA CAPACIDADE NOMINAL DE 600 L, CAPACIDADE DE MISTURA 360 L, MOTOR ELÉTRICO TRIFÁSICO POTÊNCIA DE 4 CV. SEM CARREGADOR - DEPRECIACÃO. AF 11/2014	H	1,0000000	0,89
Composição Auxiliar	89222	BETONEIRA CAPACIDADE NOMINAL DE 600 L, CAPACIDADE DE MISTURA 360 L, MOTOR ELÉTRICO TRIFÁSICO POTÊNCIA DE 4 CV. SEM CARREGADOR - JUROS. AF 11/2014	H	1,0000000	0,10

	Código	Descrição	Und	Quant.	Valor Unit	Total
Composição	89225	BETONEIRA CAPACIDADE NOMINAL DE 600 L, CAPACIDADE DE MISTURA 360 L, MOTOR ELÉTRICO TRIFÁSICO POTÊNCIA DE 4 CV. SEM CARREGADOR - CHP DIURNO. AF 11/2014	CHP			3,14
Composição Auxiliar	89221	BETONEIRA CAPACIDADE NOMINAL DE 600 L, CAPACIDADE DE MISTURA 360 L, MOTOR ELÉTRICO TRIFÁSICO POTÊNCIA DE 4 CV. SEM CARREGADOR - DEPRECIACÃO. AF 11/2014	H	1,0000000	0,89	0,89
Composição Auxiliar	89222	BETONEIRA CAPACIDADE NOMINAL DE 600 L, CAPACIDADE DE MISTURA 360 L, MOTOR ELÉTRICO TRIFÁSICO POTÊNCIA DE 4 CV. SEM CARREGADOR - JUROS. AF 11/2014	H	1,0000000	0,10	0,10
Composição Auxiliar	89224	BETONEIRA CAPACIDADE NOMINAL DE 600 L, CAPACIDADE DE MISTURA 360 L, MOTOR ELÉTRICO TRIFÁSICO POTÊNCIA DE 4 CV. SEM CARREGADOR - MATERIAIS NA OPERAÇÃO. AF 11/2014	H	1,0000000	1,32	1,32
Composição Auxiliar	89223	BETONEIRA CAPACIDADE NOMINAL DE 600 L, CAPACIDADE DE MISTURA 360 L, MOTOR ELÉTRICO TRIFÁSICO POTÊNCIA DE 4 CV. SEM CARREGADOR - MANUTENÇÃO. AF 11/2014	H	1,0000000	0,83	0,83

	Código	Descrição	Und	Quant.	Valor Unit	Total
Composição	89221	BETONEIRA CAPACIDADE NOMINAL DE 600 L, CAPACIDADE DE MISTURA 360 L, MOTOR ELÉTRICO TRIFÁSICO POTÊNCIA DE 4 CV. SEM CARREGADOR - DEPRECIACÃO. AF 11/2014	H			0,89
Insumo	36397	BETONEIRA, CAPACIDADE NOMINAL 600 L, CAPACIDADE DE MISTURA 360L, MOTOR ELETRICO TRIFASICO 220/380V, POTENCIA 4CV. EXCLUSO CARREGADOR	UN	0,0000640	13.981,24	0,89

	Código	Descrição	Und	Quant.	Valor Unit	Total
Composição	89222	BETONEIRA CAPACIDADE NOMINAL DE 600 L, CAPACIDADE DE MISTURA 360 L, MOTOR ELÉTRICO TRIFÁSICO POTÊNCIA DE 4 CV. SEM CARREGADOR - JUROS. AF 11/2014	H			0,10
Insumo	36397	BETONEIRA, CAPACIDADE NOMINAL 600 L, CAPACIDADE DE MISTURA 360L, MOTOR ELETRICO TRIFASICO 220/380V, POTENCIA 4CV. EXCLUSO CARREGADOR	UN	0,0000076	13.981,24	0,10

	Código	Descrição	Und	Quant.	Valor Unit	Total
Composição	89223	BETONEIRA CAPACIDADE NOMINAL DE 600 L, CAPACIDADE DE MISTURA 360 L, MOTOR ELÉTRICO TRIFÁSICO POTÊNCIA DE 4 CV. SEM CARREGADOR - MANUTENÇÃO. AF 11/2014	H			0,83
Insumo	36397	BETONEIRA, CAPACIDADE NOMINAL 600 L, CAPACIDADE DE MISTURA 360L, MOTOR ELETRICO TRIFASICO 220/380V, POTENCIA 4CV. EXCLUSO CARREGADOR	UN	0,0000600	13.981,24	0,83

	Código	Descrição	Und	Quant.	Valor Unit	Total
Composição	89224	BETONEIRA CAPACIDADE NOMINAL DE 600 L, CAPACIDADE DE MISTURA 360 L, MOTOR ELÉTRICO TRIFÁSICO POTÊNCIA DE 4 CV. SEM CARREGADOR - MATERIAIS NA OPERAÇÃO. AF 11/2014	H			1,32
Insumo	2705	ENERGIA ELETRICA ATE 2000 KWH INDUSTRIAL, SEM DEMANDA	KW/H	2,5000000	0,53	1,32

	Código	Descrição	Und	Quant.	Valor Unit	Total
Composição	91926	CABO DE COBRE FLEXÍVEL ISOLADO, 2,5 MM², ANTI-CHAMA 450/750 V, PARA CIRCUITOS TERMINAIS - FORNECIMENTO E INSTALAÇÃO. AF 12/2015	M			3,32
Composição Auxiliar	88264	ELETRICISTA COM ENCARGOS COMPLEMENTARES	H	0,0300000	22,67	0,68
Composição Auxiliar	88247	AUXILIAR DE ELETRICISTA COM ENCARGOS COMPLEMENTARES	H	0,0300000	17,05	0,51
Insumo	1014	CABO DE COBRE, FLEXIVEL, CLASSE 4 OU 5, ISOLACAO EM PVC/A, ANTICHAMA BWF-B, 1 CONDUTOR, 450/750 V, SECAO NOMINAL 2.5 MM2	M	1,1900000	1,78	2,11

Gleison Mesquita da Silva
Engenheiro Civil
CREA 0900679093

capitaltda@live.com

CNPJ.: 22.890.123/0001-88 - Insc. Estadual: 24.019172-4
Av. Ville Roy, 7616 SL 09 - São Vicente - Fone: (95) 98119-3123 | 3224-1472

CAPITAL

CAPITAL CONSTRUÇÃO, INDÚSTRIA, SERVIÇOS E COMÉRCIO LTDA

COMPOSIÇÕES DE CUSTO UNITÁRIO

Insumo	21127 FITA ISOLANTE ADESIVA ANTICHAMA, USO ATE 750 V, EM ROLO DE 19 MM X 5 M	UN	0,0090000	2,70	0,02
--------	--	----	-----------	------	------

Composição	Código	Descrição	Und	Quant.	Valor Unit	Total
	88262	CARPINTEIRO DE FORMAS COM ENCARGOS COMPLEMENTARES	H			22,06
Composição Auxiliar	95330	CURSO DE CAPACITAÇÃO PARA CARPINTEIRO DE FÔRMAS (ENCARGOS COMPLEMENTARES) - HORISTA	H	1,0000000	0,14	0,14
Insumo	37370	ALIMENTAÇÃO - HORISTA (COLETADO CAIXA)	H	1,0000000	1,64	1,64
Insumo	1213	CARPINTEIRO DE FORMAS	H	1,0000000	18,23	18,23
Insumo	43483	EPI - FAMÍLIA CARPINTEIRO DE FORMAS - HORISTA (ENCARGOS COMPLEMENTARES - COLETADO CAIXA)	H	1,0000000	0,83	0,83
Insumo	37372	EXAMES - HORISTA (COLETADO CAIXA)	H	1,0000000	0,44	0,44
Insumo	43459	FERRAMENTAS - FAMÍLIA CARPINTEIRO DE FORMAS - HORISTA (ENCARGOS COMPLEMENTARES - COLETADO CAIXA)	H	1,0000000	0,30	0,30
Insumo	37373	SEGURO - HORISTA (COLETADO CAIXA)	H	1,0000000	0,01	0,01
Insumo	37371	TRANSPORTE - HORISTA (COLETADO CAIXA)	H	1,0000000	0,47	0,47

Composição	Código	Descrição	Und	Quant.	Valor Unit	Total
	87879	CHAPISCO APLICADO EM ALVENARIAS E ESTRUTURAS DE CONCRETO INTERNAS, COM COLHER DE PEDREIRO. ARGAMASSA TRAÇO 1:3 COM PREPARO EM BETONEIRA 400L. AF 06/2014	m²			3,71
Composição Auxiliar	87313	ARGAMASSA TRAÇO 1:3 (EM VOLUME DE CIMENTO E AREIA GROSSA ÚMIDA) PARA CHAPISCO CONVENCIONAL, PREPARO MECÂNICO COM BETONEIRA 400 L. AF 08/2019	m²	0,0042000	493,02	2,07
Composição Auxiliar	88316	SERVENTE COM ENCARGOS COMPLEMENTARES	H	0,0070000	14,66	0,10
Composição Auxiliar	88309	PEDREIRO COM ENCARGOS COMPLEMENTARES	H	0,0700000	22,11	1,54

Composição	Código	Descrição	Und	Quant.	Valor Unit	Total
	91534	COMPACTADOR DE SOLOS DE PERCUSSÃO (SOQUETE) COM MOTOR A GASOLINA 4 TEMPOS, POTÊNCIA 4 CV - CHI DIURNO. AF 08/2015	CHI			24,33
Composição Auxiliar	91529	COMPACTADOR DE SOLOS DE PERCUSSÃO (SOQUETE) COM MOTOR A GASOLINA 4 TEMPOS, POTÊNCIA 4 CV - DEPRECIACÃO. AF 08/2015	H	1,0000000	0,54	0,54
Composição Auxiliar	91530	COMPACTADOR DE SOLOS DE PERCUSSÃO (SOQUETE) COM MOTOR A GASOLINA 4 TEMPOS, POTÊNCIA 4 CV - JUROS.	H	1,0000000	0,07	0,07
Composição Auxiliar	88297	OPERADOR DE MÁQUINAS E EQUIPAMENTOS COM ENCARGOS COMPLEMENTARES	H	1,0000000	23,72	23,72

Composição	Código	Descrição	Und	Quant.	Valor Unit	Total
	91533	COMPACTADOR DE SOLOS DE PERCUSSÃO (SOQUETE) COM MOTOR A GASOLINA 4 TEMPOS, POTÊNCIA 4 CV - CHP DIURNO. AF 08/2015	CHP			29,52
Composição Auxiliar	91531	COMPACTADOR DE SOLOS DE PERCUSSÃO (SOQUETE) COM MOTOR A GASOLINA 4 TEMPOS, POTÊNCIA 4 CV - MANUTENÇÃO. AF 08/2015	H	1,0000000	0,68	0,68
Composição Auxiliar	91532	COMPACTADOR DE SOLOS DE PERCUSSÃO (SOQUETE) COM MOTOR A GASOLINA 4 TEMPOS, POTÊNCIA 4 CV - MATERIAIS NA OPERAÇÃO. AF 08/2015	H	1,0000000	4,51	4,51
Composição Auxiliar	91529	COMPACTADOR DE SOLOS DE PERCUSSÃO (SOQUETE) COM MOTOR A GASOLINA 4 TEMPOS, POTÊNCIA 4 CV - DEPRECIACÃO. AF 08/2015	H	1,0000000	0,54	0,54
Composição Auxiliar	91530	COMPACTADOR DE SOLOS DE PERCUSSÃO (SOQUETE) COM MOTOR A GASOLINA 4 TEMPOS, POTÊNCIA 4 CV - JUROS.	H	1,0000000	0,07	0,07
Composição Auxiliar	88297	OPERADOR DE MÁQUINAS E EQUIPAMENTOS COM ENCARGOS COMPLEMENTARES	H	1,0000000	23,72	23,72

Composição	Código	Descrição	Und	Quant.	Valor Unit	Total
	91529	COMPACTADOR DE SOLOS DE PERCUSSÃO (SOQUETE) COM MOTOR A GASOLINA 4 TEMPOS, POTÊNCIA 4 CV - DEPRECIACÃO. AF 08/2015	H			0,54
Insumo	13458	COMPACTADOR DE SOLOS DE PERCURSAO (SOQUETE) COM MOTOR A GASOLINA 4 TEMPOS DE 4 HP (4 CV)	UN	0,0000533	10.244,63	0,54

Código	Descrição	Und	Quant.	Valor Unit	Total
--------	-----------	-----	--------	------------	-------

Gleison Mesquita da Silva
Engenheiro Civil
CREA 0906379093

capitaltda@live.com

CNPJ.: 22.890.123/0001-88 - Insc. Estadual: 24.019172-4
Av. Ville Roy, 7616 SL 09 - São Vicente - Fone: (95) 98119-3123 | 3224-1472

CAPITAL

CAPITAL CONSTRUÇÃO, INDÚSTRIA, SERVIÇOS E COMÉRCIO LTDA

COMPOSIÇÕES DE CUSTO UNITÁRIO						
Composição	91530	COMPACTADOR DE SOLOS DE PERCUSSÃO (SOQUETE) COM MOTOR A GASOLINA 4 TEMPOS, POTÊNCIA 4 CV - JUROS. AF_08/2015	H			0,07
Insumo	13458	COMPACTADOR DE SOLOS DE PERCURSAO (SOQUETE) COM MOTOR A GASOLINA 4 TEMPOS DE 4 HP (4 CV)	UN	0,0000074	10.244,63	0,07
<hr/>						
Composição	91531	COMPACTADOR DE SOLOS DE PERCUSSÃO (SOQUETE) COM MOTOR A GASOLINA 4 TEMPOS, POTÊNCIA 4 CV - MANUTENÇÃO. AF_08/2015	H			0,68
Insumo	13458	COMPACTADOR DE SOLOS DE PERCURSAO (SOQUETE) COM MOTOR A GASOLINA 4 TEMPOS DE 4 HP (4 CV)	UN	0,0000667	10.244,63	0,68
<hr/>						
Composição	91532	COMPACTADOR DE SOLOS DE PERCUSSÃO (SOQUETE) COM MOTOR A GASOLINA 4 TEMPOS, POTÊNCIA 4 CV - MATERIAIS NA OPERAÇÃO. AF_08/2015	H			4,51
Insumo	4222	GASOLINA COMUM	L	1,0300000	4,38	4,51
<hr/>						
Composição	94974	CONCRETO MAGRO PARA LASTRO, TRAÇO 1:4,5:4,5 (EM MASSA SECA DE CIMENTO/ AREIA MÉDIA/ BRITA 1) - PREPARO MANUAL. AF_05/2021	Und			Total
			m³			380,66
Composição Auxiliar	88316	SERVENTE COM ENCARGOS COMPLEMENTARES	H	6,2858000	14,66	92,14
Insumo	370	AREIA MEDIA - POSTO JAZIDA/FORNECEDOR (RETIRADO NA JAZIDA, SEM TRANSPORTE)	m³	0,8538000	22,67	19,35
Insumo	1379	CIMENTO PORTLAND COMPOSTO CP II-32	KG	218,9300000	0,92	201,41
Insumo	4721	PEDRA BRITADA N. 1 (9,5 a 19 MM) POSTO PEDREIRA/FORNECEDOR, SEM FRETE	m³	0,5971000	113,49	67,76
<hr/>						
Composição	94962	CONCRETO MAGRO PARA LASTRO, TRAÇO 1:4,5:4,5 (EM MASSA SECA DE CIMENTO/ AREIA MÉDIA/ BRITA 1) - PREPARO MECÂNICO COM BETONEIRA 600 L. AF_05/2021	Und			Total
			m³			341,05
Composição Auxiliar	88830	BETONEIRA CAPACIDADE NOMINAL DE 400 L, CAPACIDADE DE MISTURA 280 L, MOTOR ELÉTRICO TRIFÁSICO POTÊNCIA DE 2 CV. SEM CARREGADOR - CHP DIURNO. AF_10/2014	CHP	0,7623000	1,09	0,83
Composição Auxiliar	88831	BETONEIRA CAPACIDADE NOMINAL DE 400 L, CAPACIDADE DE MISTURA 280 L, MOTOR ELÉTRICO TRIFÁSICO POTÊNCIA DE 2 CV. SEM CARREGADOR - CHI DIURNO. AF_10/2014	CHI	0,7188000	0,23	0,16
Composição Auxiliar	88316	SERVENTE COM ENCARGOS COMPLEMENTARES	H	2,3433000	14,66	34,35
Composição Auxiliar	88377	OPERADOR DE BETONEIRA ESTACIONÁRIA/MISTURADOR COM ENCARGOS COMPLEMENTARES	H	1,4811000	17,77	26,31
Insumo	370	AREIA MEDIA - POSTO JAZIDA/FORNECEDOR (RETIRADO NA JAZIDA, SEM TRANSPORTE)	m³	0,8269000	22,67	18,74
Insumo	1379	CIMENTO PORTLAND COMPOSTO CP II-32	KG	212,0194000	0,92	195,05
Insumo	4721	PEDRA BRITADA N. 1 (9,5 a 19 MM) POSTO PEDREIRA/FORNECEDOR, SEM FRETE	m³	0,5782000	113,49	65,61
<hr/>						
Composição	94968	CONCRETO MAGRO PARA LASTRO, TRAÇO 1:4,5:4,5 (EM MASSA SECA DE CIMENTO/ AREIA MÉDIA/ BRITA 1) - PREPARO MECÂNICO COM BETONEIRA 600 L. AF_05/2021	Und			Total
			m³			338,61
Composição Auxiliar	89225	BETONEIRA CAPACIDADE NOMINAL DE 600 L, CAPACIDADE DE MISTURA 360 L, MOTOR ELÉTRICO TRIFÁSICO POTÊNCIA DE 4 CV. SEM CARREGADOR - CHP DIURNO. AF_11/2014	CHP	0,6853000	3,14	2,15
Composição Auxiliar	89226	BETONEIRA CAPACIDADE NOMINAL DE 600 L, CAPACIDADE DE MISTURA 360 L, MOTOR ELÉTRICO TRIFÁSICO POTÊNCIA DE 4 CV. SEM CARREGADOR - CHI DIURNO. AF_11/2014	CHI	0,6462000	0,99	0,63
Composição Auxiliar	88316	SERVENTE COM ENCARGOS COMPLEMENTARES	H	2,1058000	14,66	30,87
Composição Auxiliar	88377	OPERADOR DE BETONEIRA ESTACIONÁRIA/MISTURADOR COM ENCARGOS COMPLEMENTARES	H	1,3315000	17,77	23,66
Insumo	370	AREIA MEDIA - POSTO JAZIDA/FORNECEDOR (RETIRADO NA JAZIDA, SEM TRANSPORTE)	m³	0,8325000	22,67	18,87
Insumo	1379	CIMENTO PORTLAND COMPOSTO CP II-32	KG	213,4531000	0,92	196,37
Insumo	4721	PEDRA BRITADA N. 1 (9,5 a 19 MM) POSTO PEDREIRA/FORNECEDOR, SEM FRETE	m³	0,5821000	113,49	66,06
<hr/>						
Composição	87765	CONTRAPISO EM ARGAMASSA TRAÇO 1:4 (CIMENTO E AREIA), PREPARO MECÂNICO COM BETONEIRA 400 L, APLICADO EM ÁREAS MOLHADAS SOBRE IMPERMEABILIZAÇÃO, ACABAMENTO NÃO REFORÇADO, ESPESSURA 4CM. AF_07/2021	Und			Total
			m²			47,31

Gleison Mesquita da Silva
Engenheiro Civil
CREA 0906679633

capitaltda@live.com

CNPJ.: 22.890.123/0001-88 - Insc. Estadual: 24.019172-4
Av. Ville Roy, 7616 SL 09 - São Vicente - Fone: (95) 98119-3123 | 3224-1472

LEI Nº 14.063, DE 23 DE SETEMBRO DE 2020
VERIFIQUE A AUTENTICIDADE DESTA DOCUMENTO EM <https://portalcidadao.prefeitura.boavista.br/verificacao.aspx> INFORMANDO O CODIGO: 20414D240



CAPITAL

CAPITAL CONSTRUÇÃO, INDÚSTRIA, SERVIÇOS E COMÉRCIO LTDA

COMPOSIÇÕES DE CUSTO UNITÁRIO						
Composição Auxiliar	87301	ARGAMASSA TRAÇO 1:4 (EM VOLUME DE CIMENTO E AREIA MÉDIA ÚMIDA) PARA CONTRAPISO, PREPARO MECÂNICO COM BETONEIRA 400 L. AF 08/2019	m³	0,0530000	542,15	28,73
Composição Auxiliar	88316	SERVENTE COM ENCARGOS COMPLEMENTARES	H	0,3080000	14,66	4,51
Composição Auxiliar	88309	PEDREIRO COM ENCARGOS COMPLEMENTARES	H	0,6160000	22,11	13,61
Insumo	1379	CIMENTO PORTLAND COMPOSTO CP II-32	KG	0,5000000	0,92	0,46

Composição	Código	Descrição	Und	Quant.	Valor Unit	Total
	92794	CORTE E DOBRA DE AÇO CA-50, DIÂMETRO DE 10,0 MM, UTILIZADO EM ESTRUTURAS DIVERSAS, EXCETO LAJES. AF 12/2015	KG			9,82
Composição Auxiliar	88245	ARMADOR COM ENCARGOS COMPLEMENTARES	H	0,0125000	19,00	0,23
Composição Auxiliar	88238	AJUDANTE DE ARMADOR COM ENCARGOS COMPLEMENTARES	H	0,0018000	16,45	0,02
Insumo	34	ACO CA-50, 10,0 MM, VERGALHAO	KG	1,1100000	8,63	9,57

Composição	Código	Descrição	Und	Quant.	Valor Unit	Total
	92795	CORTE E DOBRA DE AÇO CA-50, DIÂMETRO DE 12,5 MM, UTILIZADO EM ESTRUTURAS DIVERSAS, EXCETO LAJES. AF 12/2015	KG			8,43
Composição Auxiliar	88238	AJUDANTE DE ARMADOR COM ENCARGOS COMPLEMENTARES	H	0,0010000	16,45	0,01
Composição Auxiliar	88245	ARMADOR COM ENCARGOS COMPLEMENTARES	H	0,0070000	19,00	0,13
Insumo	43055	ACO CA-50, 12,5 MM OU 16,0 MM, VERGALHAO	KG	1,1100000	7,47	8,29

Composição	Código	Descrição	Und	Quant.	Valor Unit	Total
	92792	CORTE E DOBRA DE AÇO CA-50, DIÂMETRO DE 6,3 MM, UTILIZADO EM ESTRUTURAS DIVERSAS, EXCETO LAJES. AF 12/2015	KG			10,61
Composição Auxiliar	88245	ARMADOR COM ENCARGOS COMPLEMENTARES	H	0,0420000	19,00	0,79
Composição Auxiliar	88238	AJUDANTE DE ARMADOR COM ENCARGOS COMPLEMENTARES	H	0,0059000	16,45	0,09
Insumo	32	ACO CA-50, 6,3 MM, VERGALHAO	KG	1,0700000	9,10	9,73

Composição	Código	Descrição	Und	Quant.	Valor Unit	Total
	92801	CORTE E DOBRA DE AÇO CA-50, DIÂMETRO DE 6,3 MM, UTILIZADO EM LAJE. AF 12/2015	KG			10,38
Composição Auxiliar	88238	AJUDANTE DE ARMADOR COM ENCARGOS COMPLEMENTARES	H	0,0044000	16,45	0,07
Composição Auxiliar	88245	ARMADOR COM ENCARGOS COMPLEMENTARES	H	0,0310000	19,00	0,58
Insumo	32	ACO CA-50, 6,3 MM, VERGALHAO	KG	1,0700000	9,10	9,73

Composição	Código	Descrição	Und	Quant.	Valor Unit	Total
	92793	CORTE E DOBRA DE AÇO CA-50, DIÂMETRO DE 8,0 MM, UTILIZADO EM ESTRUTURAS DIVERSAS, EXCETO LAJES. AF 12/2015	KG			10,62
Composição Auxiliar	88245	ARMADOR COM ENCARGOS COMPLEMENTARES	H	0,0224000	19,00	0,42
Composição Auxiliar	88238	AJUDANTE DE ARMADOR COM ENCARGOS COMPLEMENTARES	H	0,0032000	16,45	0,05
Insumo	33	ACO CA-50, 8,0 MM, VERGALHAO	KG	1,1100000	9,15	10,15

Composição	Código	Descrição	Und	Quant.	Valor Unit	Total
	92802	CORTE E DOBRA DE AÇO CA-50, DIÂMETRO DE 8,0 MM, UTILIZADO EM LAJE. AF 12/2015	KG			10,48
Composição Auxiliar	88238	AJUDANTE DE ARMADOR COM ENCARGOS COMPLEMENTARES	H	0,0023000	16,45	0,03
Composição Auxiliar	88245	ARMADOR COM ENCARGOS COMPLEMENTARES	H	0,0162000	19,00	0,30
Insumo	33	ACO CA-50, 8,0 MM, VERGALHAO	KG	1,1100000	9,15	10,15

Composição	Código	Descrição	Und	Quant.	Valor Unit	Total
	92791	CORTE E DOBRA DE AÇO CA-60, DIÂMETRO DE 5,0 MM, UTILIZADO EM ESTRUTURAS DIVERSAS, EXCETO LAJES. AF 12/2015	KG			10,36
Composição Auxiliar	88245	ARMADOR COM ENCARGOS COMPLEMENTARES	H	0,0769000	19,00	1,46
Composição Auxiliar	88238	AJUDANTE DE ARMADOR COM ENCARGOS COMPLEMENTARES	H	0,0108000	16,45	0,17
Insumo	43059	ACO CA-60, 4,2 MM, OU 5,0 MM, OU 6,0 MM, OU 7,0 MM, VERGALHAO	KG	1,0700000	8,16	8,73

Gleison Mesquita da Silva
Engenheiro Civil
CREA 0900679033

capitaltda@live.com

CNPJ.: 22.890.123/0001-88 - Insc. Estadual: 24.019172-4
Av. Ville Roy, 7616 SL 09 - São Vicente - Fone: (95) 98119-3123 | 3224-1472

CAPITAL

CAPITAL CONSTRUÇÃO, INDÚSTRIA, SERVIÇOS E COMÉRCIO LTDA

COMPOSIÇÕES DE CUSTO UNITÁRIO

	Código	Descrição	Und	Quant.	Valor Unit	Total
Composição	92800	CORTE E DOBRA DE AÇO CA-60, DIÂMETRO DE 5,0 MM, UTILIZADO EM LAJE, AF 12/2015	KG			9,96
Composição Auxiliar	88238	AJUDANTE DE ARMADOR COM ENCARGOS COMPLEMENTARES	H	0,0082000	16,45	0,13
Composição Auxiliar	88245	ARMADOR COM ENCARGOS COMPLEMENTARES	H	0,0581000	19,00	1,10
Insumo	43059	ACO CA-60, 4,2 MM, OU 5,0 MM, OU 6,0 MM, OU 7,0 MM, VERGALHAO	KG	1,0700000	8,16	8,73

	Código	Descrição	Und	Quant.	Valor Unit	Total
Composição	95308	CURSO DE CAPACITAÇÃO PARA AJUDANTE DE ARMADOR (ENCARGOS COMPLEMENTARES) - HORISTA	H			0,10
Insumo	6114	AJUDANTE DE ARMADOR	H	0,0082000	12,57	0,10

	Código	Descrição	Und	Quant.	Valor Unit	Total
Composição	95309	CURSO DE CAPACITAÇÃO PARA AJUDANTE DE CARPINTEIRO (ENCARGOS COMPLEMENTARES) - HORISTA	H			0,15
Insumo	6117	CARPINTEIRO AUXILIAR	H	0,0105000	14,34	0,15

	Código	Descrição	Und	Quant.	Valor Unit	Total
Composição	95310	CURSO DE CAPACITAÇÃO PARA AJUDANTE DE ESTRUTURA METÁLICA (ENCARGOS COMPLEMENTARES) - HORISTA	H			0,11
Insumo	25958	AJUDANTE DE ESTRUTURAS METALICAS	H	0,0082000	13,83	0,11

	Código	Descrição	Und	Quant.	Valor Unit	Total
Composição	95314	CURSO DE CAPACITAÇÃO PARA ARMADOR (ENCARGOS COMPLEMENTARES) - HORISTA	H			0,12
Insumo	378	ARMADOR	H	0,0082000	15,10	0,12

	Código	Descrição	Und	Quant.	Valor Unit	Total
Composição	95316	CURSO DE CAPACITAÇÃO PARA AUXILIAR DE ELETRICISTA (ENCARGOS COMPLEMENTARES) - HORISTA	H			0,34
Insumo	247	AJUDANTE DE ELETRICISTA	H	0,0266000	12,94	0,34

	Código	Descrição	Und	Quant.	Valor Unit	Total
Composição	95317	CURSO DE CAPACITAÇÃO PARA AUXILIAR DE ENCANADOR OU BOMBEIRO HIDRÁULICO (ENCARGOS COMPLEMENTARES) - HORISTA	H			0,16
Insumo	246	AUXILIAR DE ENCANADOR OU BOMBEIRO HIDRAULICO	H	0,0128000	12,66	0,16

	Código	Descrição	Und	Quant.	Valor Unit	Total
Composição	95324	CURSO DE CAPACITAÇÃO PARA AZULEJISTA OU LADRILHISTA (ENCARGOS COMPLEMENTARES) - HORISTA	H			0,17
Insumo	4760	AZULEJISTA OU LADRILHEIRO	H	0,0105000	16,39	0,17

	Código	Descrição	Und	Quant.	Valor Unit	Total
Composição	95330	CURSO DE CAPACITAÇÃO PARA CARPINTEIRO DE FÔRMAS (ENCARGOS COMPLEMENTARES) - HORISTA	H			0,14
Insumo	1213	CARPINTEIRO DE FORMAS	H	0,0082000	18,23	0,14

	Código	Descrição	Und	Quant.	Valor Unit	Total
Composição	95332	CURSO DE CAPACITAÇÃO PARA ELETRICISTA (ENCARGOS COMPLEMENTARES) - HORISTA	H			0,48
Insumo	2436	ELETRICISTA	H	0,0266000	18,42	0,48

	Código	Descrição	Und	Quant.	Valor Unit	Total
Composição	95335	CURSO DE CAPACITAÇÃO PARA ENCANADOR OU BOMBEIRO HIDRÁULICO (ENCARGOS COMPLEMENTARES) - HORISTA	H			0,22
Insumo	2696	ENCANADOR OU BOMBEIRO HIDRAULICO	H	0,0128000	17,86	0,22

	Código	Descrição	Und	Quant.	Valor Unit	Total

Gleison Mesquita da Silva
Engenheiro Civil
CREA 0900679093

capitaltda@live.com

CNPJ.: 22.890.123/0001-88 - Insc. Estadual: 24.019172-4
Av. Ville Roy, 7616 SL 09 - São Vicente - Fone: (95) 98119-3123 | 3224-1472

CAPITAL

CAPITAL CONSTRUÇÃO, INDÚSTRIA, SERVIÇOS E COMÉRCIO LTDA

COMPOSIÇÕES DE CUSTO UNITÁRIO						
Composição	95344	CURSO DE CAPACITAÇÃO PARA MONTADOR DE ESTRUTURA METÁLICA (ENCARGOS COMPLEMENTARES) - HORISTA	H			0,12
Insumo	25957	MONTADOR DE ESTRUTURAS METALICAS	H	0,0082000	15,70	0,12
Composição	95389	CURSO DE CAPACITAÇÃO PARA OPERADOR DE BETONEIRA ESTACIONÁRIAMISTURADOR (ENCARGOS COMPLEMENTARES) - HORISTA	H			0,08
Insumo	37666	OPERADOR DE BETONEIRA ESTACIONARIA / MISTURADOR	H	0,0059000	14,62	0,08
Composição	95358	CURSO DE CAPACITAÇÃO PARA OPERADOR DE GUINCHO (ENCARGOS COMPLEMENTARES) - HORISTA	H			0,18
Insumo	4253	OPERADOR DE GUINCHO OU GUINCHEIRO	H	0,0117000	15,70	0,18
Composição	95359	CURSO DE CAPACITAÇÃO PARA OPERADOR DE GUINDASTE (ENCARGOS COMPLEMENTARES) - HORISTA	H			0,23
Insumo	4254	OPERADOR DE GUINDASTE	H	0,0117000	20,45	0,23
Composição	95360	CURSO DE CAPACITAÇÃO PARA OPERADOR DE MÁQUINAS E EQUIPAMENTOS (ENCARGOS COMPLEMENTARES) - HORISTA	H			0,16
Insumo	4230	OPERADOR DE MAQUINAS E TRATORES DIVERSOS (TERRAPLANAGEM)	H	0,0082000	20,49	0,16
Composição	95368	CURSO DE CAPACITAÇÃO PARA OPERADOR JATO DE AREIA OU JATISTA (ENCARGOS COMPLEMENTARES) - HORISTA	H			0,14
Insumo	4251	OPERADOR DE JATO ABRASIVO OU JATISTA	H	0,0082000	18,29	0,14
Composição	95371	CURSO DE CAPACITAÇÃO PARA PEDREIRO (ENCARGOS COMPLEMENTARES) - HORISTA	H			0,27
Insumo	4750	PEDREIRO	H	0,0151000	18,06	0,27
Composição	95372	CURSO DE CAPACITAÇÃO PARA PINTOR (ENCARGOS COMPLEMENTARES) - HORISTA	H			0,18
Insumo	4783	PINTOR	H	0,0105000	17,86	0,18
Composição	95378	CURSO DE CAPACITAÇÃO PARA SERVENTE (ENCARGOS COMPLEMENTARES) - HORISTA	H			0,16
Insumo	6111	SERVENTE DE OBRAS	H	0,0151000	10,81	0,16
Composição	95379	CURSO DE CAPACITAÇÃO PARA SOLDADOR (ENCARGOS COMPLEMENTARES) - HORISTA	H			0,15
Insumo	6160	SOLDADOR	H	0,0082000	19,50	0,15
Composição	95385	CURSO DE CAPACITAÇÃO PARA TELHADISTA (ENCARGOS COMPLEMENTARES) - HORISTA	H			0,14
Insumo	12869	TELHADOR	H	0,0082000	18,21	0,14
Composição	COMP. 06	DEMOLIÇÃO DE PISO EXISTENTE	Und			31,87
	CP_02_2022_PASSAR	ELA	m²			
Composição Auxiliar	88316	SERVENTE COM ENCARGOS COMPLEMENTARES	H	0,5000000	14,66	7,33
Composição Auxiliar	88309	PEDREIRO COM ENCARGOS COMPLEMENTARES	H	1,1100000	22,11	24,54

Gleison Mesquita da Silva
Engenheiro Civil
CREA 0900679033

capitaltda@live.com

CNPJ.: 22.890.123/0001-88 - Insc. Estadual: 24.019172-4
Av. Ville Roy, 7616 SL 09 - São Vicente - Fone: (95) 98119-3123 | 3224-1472

LEI Nº 14.063, DE 23 DE SETEMBRO DE 2020
VERIFIQUE A AUTENTICIDADE DESTA DOCUMENTO EM <https://portalcidadao.prefeitura.boavista.br/verificacao.aspx> INFORMANDO O CODIGO: 20414D240



CAPITAL

CAPITAL CONSTRUÇÃO, INDÚSTRIA, SERVIÇOS E COMÉRCIO LTDA

COMPOSIÇÕES DE CUSTO UNITÁRIO

	Código	Descrição	Und	Quant.	Valor Unit	Total
Composição	93655	DISJUNTOR MONOPOLAR TIPO DIN, CORRENTE NOMINAL DE 20A - FORNECIMENTO E INSTALAÇÃO. AF 10/2020	UN			9,39
Composição Auxiliar	88247	AUXILIAR DE ELETRICISTA COM ENCARGOS COMPLEMENTARES	H	0,0663000	17,05	1,13
Composição Auxiliar	88264	ELETRICISTA COM ENCARGOS COMPLEMENTARES	H	0,0663000	22,67	1,50
Insumo	34653	DISJUNTOR TIPO DIN/IEC, MONOPOLAR DE 6 ATE 32A	UN	1,0000000	5,64	5,64
Insumo	1571	TERMINAL A COMPRESSAO EM COBRE ESTANHADO PARA CABO 4 MM2, 1 FURO E 1 COMPRESSAO, PARA PARAFUSO DE FIXACAO M5	UN	1,0000000	1,12	1,12

	Código	Descrição	Und	Quant.	Valor Unit	Total
Composição	88264	ELETRICISTA COM ENCARGOS COMPLEMENTARES	H			22,67
Composição Auxiliar	95332	CURSO DE CAPACITAÇÃO PARA ELETRICISTA (ENCARGOS COMPLEMENTARES) - HORISTA	H	1,0000000	0,48	0,48
Insumo	37370	ALIMENTACAO - HORISTA (COLETADO CAIXA)	H	1,0000000	1,64	1,64
Insumo	2436	ELETRICISTA	H	1,0000000	18,42	18,42
Insumo	43484	EPI - FAMILIA ELETRICISTA - HORISTA (ENCARGOS COMPLEMENTARES - COLETADO CAIXA)	H	1,0000000	0,72	0,72
Insumo	37372	EXAMES - HORISTA (COLETADO CAIXA)	H	1,0000000	0,44	0,44
Insumo	43460	FERRAMENTAS - FAMILIA ELETRICISTA - HORISTA (ENCARGOS COMPLEMENTARES - COLETADO CAIXA)	H	1,0000000	0,49	0,49
Insumo	37373	SEGURO - HORISTA (COLETADO CAIXA)	H	1,0000000	0,01	0,01
Insumo	37371	TRANSPORTE - HORISTA (COLETADO CAIXA)	H	1,0000000	0,47	0,47

	Código	Descrição	Und	Quant.	Valor Unit	Total
Composição	91871	ELETRODUTO RÍGIDO ROSCÁVEL, PVC, DN 25 MM (3/4"), PARA CIRCUITOS TERMINAIS, INSTALADO EM PAREDE - FORNECIMENTO E INSTALAÇÃO. AF 12/2015	M			10,06
Composição Auxiliar	88247	AUXILIAR DE ELETRICISTA COM ENCARGOS COMPLEMENTARES	H	0,1700000	17,05	2,89
Composição Auxiliar	88264	ELETRICISTA COM ENCARGOS COMPLEMENTARES	H	0,1700000	22,67	3,85
Insumo	2674	ELETRODUTO DE PVC RIGIDO ROSCAVEL DE 3/4 ", SEM LUVA	M	1,0170000	3,27	3,32

	Código	Descrição	Und	Quant.	Valor Unit	Total
Composição	88267	ENCANADOR OU BOMBEIRO HIDRÁULICO COM ENCARGOS COMPLEMENTARES	H			21,50
Composição Auxiliar	95335	CURSO DE CAPACITAÇÃO PARA ENCANADOR OU BOMBEIRO HIDRÁULICO (ENCARGOS COMPLEMENTARES) - HORISTA	H	1,0000000	0,22	0,22
Insumo	37370	ALIMENTACAO - HORISTA (COLETADO CAIXA)	H	1,0000000	1,64	1,64
Insumo	2696	ENCANADOR OU BOMBEIRO HIDRAULICO	H	1,0000000	17,86	17,86
Insumo	43485	EPI - FAMILIA ENCANADOR - HORISTA (ENCARGOS COMPLEMENTARES - COLETADO CAIXA)	H	1,0000000	0,64	0,64
Insumo	37372	EXAMES - HORISTA (COLETADO CAIXA)	H	1,0000000	0,44	0,44
Insumo	43461	FERRAMENTAS - FAMILIA ENCANADOR - HORISTA (ENCARGOS COMPLEMENTARES - COLETADO CAIXA)	H	1,0000000	0,22	0,22
Insumo	37373	SEGURO - HORISTA (COLETADO CAIXA)	H	1,0000000	0,01	0,01
Insumo	37371	TRANSPORTE - HORISTA (COLETADO CAIXA)	H	1,0000000	0,47	0,47

	Código	Descrição	Und	Quant.	Valor Unit	Total
Composição	96523	ESCAVAÇÃO MANUAL PARA BLOCO DE COROAMENTO OU SAPATA, COM PREVISÃO DE FÓRMA. AF 06/2017	m³			71,03
Composição Auxiliar	88309	PEDREIRO COM ENCARGOS COMPLEMENTARES	H	1,1890000	22,11	26,28
Composição Auxiliar	88316	SERVENTE COM ENCARGOS COMPLEMENTARES	H	3,0530000	14,66	44,75

	Código	Descrição	Und	Quant.	Valor Unit	Total
Composição	100775	ESTRUTURA TRELIÇADA DE COBERTURA, TIPO FINK, COM LIGAÇÕES SOLDADAS, INCLUSOS PERFIS METÁLICOS, CHAPAS METÁLICAS, MÃO DE OBRA E TRANSPORTE COM GUINDASTE - FORNECIMENTO E INSTALAÇÃO. AF 01/2020 P	KG			11,03
Composição Auxiliar	93287	GUINDASTE HIDRÁULICO AUTOPROPELIDO, COM LANÇA TELESCÓPICA 40 M, CAPACIDADE MÁXIMA 60 T, POTÊNCIA 260 KW - CHP DIURNO. AF 03/2016	CHP	0,0007000	327,01	0,22
Composição Auxiliar	93288	GUINDASTE HIDRÁULICO AUTOPROPELIDO, COM LANÇA TELESCÓPICA 40 M, CAPACIDADE MÁXIMA 60 T, POTÊNCIA 260 KW - CHI DIURNO. AF 03/2016	CHI	0,0005000	105,53	0,05
Composição Auxiliar	100716	JATEAMENTO ABRASIVO COM GRANALHA DE AÇO EM PERFIL METÁLICO EM FÁBRICA. AF 01/2020	m²	0,0789000	20,41	1,61

Gleison Mesquita da Silva
Engenheiro Civil
CRCA 0900879033

capitaltda@live.com

CNPJ.: 22.890.123/0001-88 - Insc. Estadual: 24.019172-4
Av. Ville Roy, 7616 SL 09 - São Vicente - Fone: (95) 98119-3123 | 3224-1472

LEI Nº 14.063, DE 23 DE SETEMBRO DE 2020

VERIFIQUE A AUTENTICIDADE DESTA DOCUMENTO EM <https://portalcidadao.prefeitura.boavista.br/verificacao.aspx> INFORMANDO O CODIGO: 20414D240

CAPITAL

CAPITAL CONSTRUÇÃO, INDÚSTRIA, SERVIÇOS E COMÉRCIO LTDA

COMPOSIÇÕES DE CUSTO UNITÁRIO						
Composição Auxiliar	100719	PINTURA COM TINTA ALQUÍDICA DE FUNDO (TIPO ZARCÃO) PULVERIZADA SOBRE PERFIL METÁLICO EXECUTADO EM FÁBRICA (POR DEMÃO). AF_01/2020_P	m²	0,0789000	5,16	0,40
Composição Auxiliar	88240	AJUDANTE DE ESTRUTURA METÁLICA COM ENCARGOS COMPLEMENTARES	H	0,0008000	17,01	0,01
Composição Auxiliar	88278	MONTADOR DE ESTRUTURA METÁLICA COM ENCARGOS COMPLEMENTARES	H	0,0237000	18,89	0,44
Composição Auxiliar	88317	SOLDADOR COM ENCARGOS COMPLEMENTARES	H	0,0050000	23,95	0,11
Insumo	4777	CANTONEIRA ACO ABAS IGUAIS (QUALQUER BITOLA), ESPESURA ENTRE 1/8" E 1/4"	KG	0,4736000	7,84	3,61
Insumo	1333	CHAPA DE ACO GROSSA, ASTM A36, E = 1/2 " (12,70 MM) 99,59 KG/M2	KG	0,0059000	11,52	0,06
Insumo	10997	ELETRODO REVESTIDO AWS - E7018, DIAMETRO IGUAL A 4,00 MM	KG	0,0018000	11,93	0,02
Insumo	10966	PERFIL "U" DE ACO LAMINADO, "U" 152 X 15,6	KG	0,5188000	8,69	4,50

Composição	Código	Descrição	Und	Quant.	Valor Unit	Total
Composição	101909	EXTINTOR DE INCÊNDIO PORTÁTIL COM CARGA DE PQS DE 6 KG, CLASSE BC - FORNECIMENTO E INSTALAÇÃO. AF_10/2020_P	UN			145,61
Composição Auxiliar	88248	AUXILIAR DE ENCANADOR OU BOMBEIRO HIDRÁULICO COM ENCARGOS COMPLEMENTARES	H	0,4574000	16,24	7,42
Composição Auxiliar	88267	ENCANADOR OU BOMBEIRO HIDRÁULICO COM ENCARGOS COMPLEMENTARES	H	0,4574000	21,50	9,83
Insumo	4350	BUCHA DE NYLON, DIAMETRO DO FURO 8 MM, COMPRIMENTO 40 MM, COM PARAFUSO DE ROSCA SOBERBA, CABECA CHATA, FENDA SIMPLES. 4,8 X 50 MM	UN	2,0000000	0,33	0,66
Insumo	10892	EXTINTOR DE INCENDIO PORTATIL COM CARGA DE PO QUIMICO SECO (PQS) DE 6 KG, CLASSE BC	UN	1,0000000	127,70	127,70

Composição	Código	Descrição	Und	Quant.	Valor Unit	Total
Composição	92272	FABRICAÇÃO DE ESCORAS DE VIGA DO TIPO GARFO, EM MADEIRA. AF_09/2020	M			18,30
Composição Auxiliar	91692	SERRA CIRCULAR DE BANCADA COM MOTOR ELÉTRICO POTÊNCIA DE 5HP, COM COIFA PARA DISCO 10" - CHP DIURNO. AF_08/2015	CHP	0,0220000	25,51	0,56
Composição Auxiliar	91693	SERRA CIRCULAR DE BANCADA COM MOTOR ELÉTRICO POTÊNCIA DE 5HP, COM COIFA PARA DISCO 10" - CHI DIURNO. AF_08/2015	CHI	0,0100000	23,79	0,23
Composição Auxiliar	88239	AJUDANTE DE CARPINTEIRO COM ENCARGOS COMPLEMENTARES	H	0,0320000	18,18	0,58
Composição Auxiliar	88262	CARPINTEIRO DE FORMAS COM ENCARGOS COMPLEMENTARES	H	0,1610000	22,06	3,55
Insumo	1345	CHAPA DE MADEIRA COMPENSADA PLASTIFICADA PARA FORMA DE CONCRETO, DE 2,20 x 1,10 M, E = 18 MM	m²	0,1360000	59,60	8,10
Insumo	4491	PONTALETE *7,5 X 7,5* CM EM PINUS, MISTA OU EQUIVALENTE DA REGIAO - BRUTA	M	2,3420000	2,18	5,10
Insumo	5068	PREGO DE ACO POLIDO COM CABECA 17 X 21 (2 X 11)	KG	0,0120000	15,80	0,18

Composição	Código	Descrição	Und	Quant.	Valor Unit	Total
Composição	101971	FABRICAÇÃO DE FÔRMA PARA ESCADAS, COM 2 LANCES EM "U" E LAJE PLANA, EM CHAPA DE MADEIRA COMPENSADA RESINADA, E= 17 MM. AF_11/2020	m²			85,48
Composição Auxiliar	91692	SERRA CIRCULAR DE BANCADA COM MOTOR ELÉTRICO POTÊNCIA DE 5HP, COM COIFA PARA DISCO 10" - CHP DIURNO. AF_08/2015	CHP	0,0570000	25,51	1,45
Composição Auxiliar	91693	SERRA CIRCULAR DE BANCADA COM MOTOR ELÉTRICO POTÊNCIA DE 5HP, COM COIFA PARA DISCO 10" - CHI DIURNO. AF_08/2015	CHI	0,0990000	23,79	2,35
Composição Auxiliar	88239	AJUDANTE DE CARPINTEIRO COM ENCARGOS COMPLEMENTARES	H	0,1560000	18,18	2,83
Composição Auxiliar	88262	CARPINTEIRO DE FORMAS COM ENCARGOS COMPLEMENTARES	H	0,7800000	22,06	17,20
Insumo	1358	CHAPA DE MADEIRA COMPENSADA RESINADA PARA FORMA DE CONCRETO, DE *2,2 X 1,1* M, E = 17 MM	m²	1,1980000	37,28	44,66
Insumo	4491	PONTALETE *7,5 X 7,5* CM EM PINUS, MISTA OU EQUIVALENTE DA REGIAO - BRUTA	M	6,7040000	2,18	14,61
Insumo	20247	PREGO DE ACO POLIDO COM CABECA 15 X 15 (1 1/4 X 13)	KG	0,0310000	17,49	0,54
Insumo	5073	PREGO DE ACO POLIDO COM CABECA 17 X 24 (2 1/4 X 11)	KG	0,0710000	16,10	1,14
Insumo	4517	SARRAFO *2,5 X 7,5* CM EM PINUS, MISTA OU EQUIVALENTE DA REGIAO - BRUTA	M	0,9250000	0,76	0,70

Código	Descrição	Und	Quant.	Valor Unit	Total
--------	-----------	-----	--------	------------	-------

Gleison Mesquita da Silva
Engenheiro Civil
CREA 0900279033

capitaltda@live.com

CNPJ.: 22.890.123/0001-88 - Insc. Estadual: 24.019172-4
Av. Ville Roy, 7616 SL 09 - São Vicente - Fone: (95) 98119-3123 | 3224-1472

CAPITAL


CAPITAL CONSTRUÇÃO, INDÚSTRIA, SERVIÇOS E COMÉRCIO LTDA

COMPOSIÇÕES DE CUSTO UNITÁRIO					
Composição	92267	FABRICAÇÃO DE FÔRMA PARA LAJES, EM CHAPA DE MADEIRA COMPENSADA RESINADA, E = 17 MM. AF 09/2020	m²		39,96
Composição Auxiliar	91692	SERRA CIRCULAR DE BANCADA COM MOTOR ELÉTRICO POTÊNCIA DE 5HP, COM COIFA PARA DISCO 10" - CHP DIURNO. AF 08/2015	CHP	0,0050000	25,51
Composição Auxiliar	91693	SERRA CIRCULAR DE BANCADA COM MOTOR ELÉTRICO POTÊNCIA DE 5HP, COM COIFA PARA DISCO 10" - CHI DIURNO. AF 08/2015	CHI	0,0010000	23,79
Composição Auxiliar	88239	AJUDANTE DE CARPINTEIRO COM ENCARGOS COMPLEMENTARES	H	0,0050000	18,18
Composição Auxiliar	88262	CARPINTEIRO DE FORMAS COM ENCARGOS COMPLEMENTARES	H	0,0270000	22,06
Insumo	1358	CHAPA DE MADEIRA COMPENSADA RESINADA PARA FORMA DE CONCRETO, DE *2,2 X 1,1* M, E = 17 MM	m²	1,0500000	37,28

	Código	Descrição	Und	Quant.	Valor Unit	Total
Composição	92263	FABRICAÇÃO DE FÔRMA PARA PILARES E ESTRUTURAS SIMILARES, EM CHAPA DE MADEIRA COMPENSADA RESINADA, E = 17 MM. AF 09/2020	m²			103,22
Composição Auxiliar	91692	SERRA CIRCULAR DE BANCADA COM MOTOR ELÉTRICO POTÊNCIA DE 5HP, COM COIFA PARA DISCO 10" - CHP DIURNO. AF 08/2015	CHP	0,0630000	25,51	1,60
Composição Auxiliar	91693	SERRA CIRCULAR DE BANCADA COM MOTOR ELÉTRICO POTÊNCIA DE 5HP, COM COIFA PARA DISCO 10" - CHI DIURNO. AF 08/2015	CHI	0,1860000	23,79	4,42
Composição Auxiliar	88239	AJUDANTE DE CARPINTEIRO COM ENCARGOS COMPLEMENTARES	H	0,2500000	18,18	4,54
Composição Auxiliar	88262	CARPINTEIRO DE FORMAS COM ENCARGOS COMPLEMENTARES	H	1,2480000	22,06	27,53
Insumo	1358	CHAPA DE MADEIRA COMPENSADA RESINADA PARA FORMA DE CONCRETO, DE *2,2 X 1,1* M, E = 17 MM	m²	1,3360000	37,28	49,80
Insumo	4491	PONTALETE *7,5 X 7,5* CM EM PINUS, MISTA OU EQUIVALENTE DA REGIAO - BRUTA	M	2,3080000	2,18	5,03
Insumo	5068	PREGO DE AÇO POLIDO COM CABECA 17 X 21 (2 X 11)	KG	0,2080000	15,80	3,28
Insumo	4517	SARRAFO *2,5 X 7,5* CM EM PINUS, MISTA OU EQUIVALENTE DA REGIAO - BRUTA	M	9,2370000	0,76	7,02

	Código	Descrição	Und	Quant.	Valor Unit	Total
Composição	92265	FABRICAÇÃO DE FÔRMA PARA VIGAS, EM CHAPA DE MADEIRA COMPENSADA RESINADA, E = 17 MM. AF 09/2020	m²			81,74
Composição Auxiliar	91692	SERRA CIRCULAR DE BANCADA COM MOTOR ELÉTRICO POTÊNCIA DE 5HP, COM COIFA PARA DISCO 10" - CHP DIURNO. AF 08/2015	CHP	0,0500000	25,51	1,27
Composição Auxiliar	91693	SERRA CIRCULAR DE BANCADA COM MOTOR ELÉTRICO POTÊNCIA DE 5HP, COM COIFA PARA DISCO 10" - CHI DIURNO. AF 08/2015	CHI	0,1520000	23,79	3,61
Composição Auxiliar	88239	AJUDANTE DE CARPINTEIRO COM ENCARGOS COMPLEMENTARES	H	0,2020000	18,18	3,67
Composição Auxiliar	88262	CARPINTEIRO DE FORMAS COM ENCARGOS COMPLEMENTARES	H	1,0120000	22,06	22,32
Insumo	1358	CHAPA DE MADEIRA COMPENSADA RESINADA PARA FORMA DE CONCRETO, DE *2,2 X 1,1* M, E = 17 MM	m²	1,1460000	37,28	42,72
Insumo	4491	PONTALETE *7,5 X 7,5* CM EM PINUS, MISTA OU EQUIVALENTE DA REGIAO - BRUTA	M	0,1660000	2,18	0,36
Insumo	5068	PREGO DE AÇO POLIDO COM CABECA 17 X 21 (2 X 11)	KG	0,1590000	15,80	2,51
Insumo	4517	SARRAFO *2,5 X 7,5* CM EM PINUS, MISTA OU EQUIVALENTE DA REGIAO - BRUTA	M	6,9520000	0,76	5,28

	Código	Descrição	Und	Quant.	Valor Unit	Total
Composição	96533	FABRICAÇÃO, MONTAGEM E DESMONTAGEM DE FÔRMA PARA VIGA BALDRAME, EM MADEIRA SERRADA, E=25 MM, 2 UTILIZAÇÕES. AF 06/2017	m²			61,94
Composição Auxiliar	91692	SERRA CIRCULAR DE BANCADA COM MOTOR ELÉTRICO POTÊNCIA DE 5HP, COM COIFA PARA DISCO 10" - CHP DIURNO. AF 08/2015	CHP	0,0320000	25,51	0,81
Composição Auxiliar	91693	SERRA CIRCULAR DE BANCADA COM MOTOR ELÉTRICO POTÊNCIA DE 5HP, COM COIFA PARA DISCO 10" - CHI DIURNO. AF 08/2015	CHI	0,0280000	23,79	0,66
Composição Auxiliar	88239	AJUDANTE DE CARPINTEIRO COM ENCARGOS COMPLEMENTARES	H	0,5000000	18,18	9,09
Composição Auxiliar	88262	CARPINTEIRO DE FORMAS COM ENCARGOS COMPLEMENTARES	H	1,2890000	22,06	28,43
Insumo	2692	DESMOLDANTE PROTETOR PARA FORMAS DE MADEIRA, DE BASE OLEOSA EMULSIONADA EM AGUA	L	0,0170000	5,60	0,09


 Nelson Augusto da Silva
 Engenheiro Civil
 CREA 0900679093

capitaltda@live.com

CNPJ.: 22.890.123/0001-88 - Insc. Estadual: 24.019172-4
 Av. Ville Roy, 7616 SL 09 - São Vicente - Fone: (95) 98119-3123 | 3224-1472

CAPITAL

CAPITAL CONSTRUÇÃO, INDÚSTRIA, SERVIÇOS E COMÉRCIO LTDA

COMPOSIÇÕES DE CUSTO UNITÁRIO						
Insumo	4491	PONTALETE *7,5 X 7,5* CM EM PINUS, MISTA OU EQUIVALENTE DA REGIAO - BRUTA	M	1,1660000	2,18	2,54
Insumo	40304	PREGO DE AÇO POLIDO COM CABECA DUPLA 17 X 27 (2 1/2 X 11)	KG	0,0340000	19,49	0,66
Insumo	5073	PREGO DE AÇO POLIDO COM CABECA 17 X 24 (2 1/4 X 11)	KG	0,0490000	16,10	0,78
Insumo	4517	SARRAFO *2,5 X 7,5* CM EM PINUS, MISTA OU EQUIVALENTE DA REGIAO - BRUTA	M	1,0930000	0,76	0,83
Insumo	6189	TABUA NAO APARELHADA *2,5 X 30* CM, EM MACARANDUBA, ANGELIM OU EQUIVALENTE DA REGIAO - BRUTA	M	1,9430000	9,29	18,05

Composição	Código	Descrição	Und	Quant.	Valor Unit	Total
Composição	93282	GUINCHO ELÉTRICO DE COLUNA, CAPACIDADE 400 KG, COM MOTO FREIO, MOTOR TRIFÁSICO DE 1,25 CV - CHI DIURNO. AF 03/2016	CHI			19,21
Composição Auxiliar	93277	GUINCHO ELÉTRICO DE COLUNA, CAPACIDADE 400 KG, COM MOTO FREIO, MOTOR TRIFÁSICO DE 1,25 CV - DEPRECIÇÃO. AF 03/2016	H	1,0000000	0,24	0,24
Composição Auxiliar	93278	GUINCHO ELÉTRICO DE COLUNA, CAPACIDADE 400 KG, COM MOTO FREIO, MOTOR TRIFÁSICO DE 1,25 CV - JUROS. AF 03/2016	H	1,0000000	0,02	0,02
Composição Auxiliar	88295	OPERADOR DE GUINCHO COM ENCARGOS COMPLEMENTARES	H	1,0000000	18,95	18,95

Composição	Código	Descrição	Und	Quant.	Valor Unit	Total
Composição	93281	GUINCHO ELÉTRICO DE COLUNA, CAPACIDADE 400 KG, COM MOTO FREIO, MOTOR TRIFÁSICO DE 1,25 CV - CHP DIURNO. AF 03/2016	CHP			19,84
Composição Auxiliar	93277	GUINCHO ELÉTRICO DE COLUNA, CAPACIDADE 400 KG, COM MOTO FREIO, MOTOR TRIFÁSICO DE 1,25 CV - DEPRECIÇÃO. AF 03/2016	H	1,0000000	0,24	0,24
Composição Auxiliar	93278	GUINCHO ELÉTRICO DE COLUNA, CAPACIDADE 400 KG, COM MOTO FREIO, MOTOR TRIFÁSICO DE 1,25 CV - JUROS. AF 03/2016	H	1,0000000	0,02	0,02
Composição Auxiliar	93279	GUINCHO ELÉTRICO DE COLUNA, CAPACIDADE 400 KG, COM MOTO FREIO, MOTOR TRIFÁSICO DE 1,25 CV - MANUTENÇÃO. AF 03/2016	H	1,0000000	0,22	0,22
Composição Auxiliar	93280	GUINCHO ELÉTRICO DE COLUNA, CAPACIDADE 400 KG, COM MOTO FREIO, MOTOR TRIFÁSICO DE 1,25 CV - MATERIAIS NA OPERAÇÃO. AF 03/2016	H	1,0000000	0,41	0,41
Composição Auxiliar	88295	OPERADOR DE GUINCHO COM ENCARGOS COMPLEMENTARES	H	1,0000000	18,95	18,95

Composição	Código	Descrição	Und	Quant.	Valor Unit	Total
Composição	93277	GUINCHO ELÉTRICO DE COLUNA, CAPACIDADE 400 KG, COM MOTO FREIO, MOTOR TRIFÁSICO DE 1,25 CV - DEPRECIÇÃO. AF 03/2016	H			0,24
Insumo	36487	GUINCHO ELETRICO DE COLUNA, CAPACIDADE 400 KG, COM MOTO FREIO, MOTOR TRIFASICO DE 1,25 CV	UN	0,0000640	3.828,43	0,24

Composição	Código	Descrição	Und	Quant.	Valor Unit	Total
Composição	93278	GUINCHO ELÉTRICO DE COLUNA, CAPACIDADE 400 KG, COM MOTO FREIO, MOTOR TRIFÁSICO DE 1,25 CV - JUROS. AF 03/2016	H			0,02
Insumo	36487	GUINCHO ELETRICO DE COLUNA, CAPACIDADE 400 KG, COM MOTO FREIO, MOTOR TRIFASICO DE 1,25 CV	UN	0,0000076	3.828,43	0,02

Composição	Código	Descrição	Und	Quant.	Valor Unit	Total
Composição	93279	GUINCHO ELÉTRICO DE COLUNA, CAPACIDADE 400 KG, COM MOTO FREIO, MOTOR TRIFÁSICO DE 1,25 CV - MANUTENÇÃO. AF 03/2016	H			0,22
Insumo	36487	GUINCHO ELETRICO DE COLUNA, CAPACIDADE 400 KG, COM MOTO FREIO, MOTOR TRIFASICO DE 1,25 CV	UN	0,0000600	3.828,43	0,22

Composição	Código	Descrição	Und	Quant.	Valor Unit	Total
Composição	93280	GUINCHO ELÉTRICO DE COLUNA, CAPACIDADE 400 KG, COM MOTO FREIO, MOTOR TRIFÁSICO DE 1,25 CV - MATERIAIS NA OPERAÇÃO. AF 03/2016	H			0,41
Insumo	2705	ENERGIA ELETRICA ATE 2000 KWH INDUSTRIAL, SEM DEMANDA	KW/H	0,7800000	0,53	0,41

Gleison Mesquita da Silva
Engenheiro Civil
CREA 0900679093

capitaltda@live.com

CNPJ.: 22.890.123/0001-88 - Insc. Estadual: 24.019172-4
Av. Ville Roy, 7616 SL 09 - São Vicente - Fone: (95) 98119-3123 | 3224-1472

LEI Nº 14.063, DE 23 DE SETEMBRO DE 2020
VERIFIQUE A AUTENTICIDADE DESTA DOCUMENTO EM <https://portalcidadao.prefeitura.boavista.br/verificacao.aspx> INFORMANDO O CODIGO: 20414D240

CAPITAL

CAPITAL CONSTRUÇÃO, INDÚSTRIA, SERVIÇOS E COMÉRCIO LTDA

COMPOSIÇÕES DE CUSTO UNITÁRIO

Composição	Código	Descrição	Und	Quant.	Valor Unit	Total
	93288	GUINDASTE HIDRÁULICO AUTOPROPELIDO, COM LANÇA TELESCÓPICA 40 M, CAPACIDADE MÁXIMA 60 T, POTÊNCIA 260 KW - CHI DIURNO. AF 03/2016	CHI			105,53
Composição Auxiliar	93283	GUINDASTE HIDRÁULICO AUTOPROPELIDO, COM LANÇA TELESCÓPICA 40 M, CAPACIDADE MÁXIMA 60 T, POTÊNCIA 260 KW - DEPRECIACÃO. AF 03/2016	H	1,00000000	64,91	64,91
Composição Auxiliar	93284	GUINDASTE HIDRÁULICO AUTOPROPELIDO, COM LANÇA TELESCÓPICA 40 M, CAPACIDADE MÁXIMA 60 T, POTÊNCIA 260 KW - JUROS. AF 03/2016	H	1,00000000	12,33	12,33
Composição Auxiliar	93296	GUINDASTE HIDRÁULICO AUTOPROPELIDO, COM LANÇA TELESCÓPICA 40 M, CAPACIDADE MÁXIMA 60 T, POTÊNCIA 260 KW - IMPOSTOS E SEGUROS. AF 03/2016	H	1,00000000	4,54	4,54
Composição Auxiliar	88296	OPERADOR DE GUINDASTE COM ENCARGOS COMPLEMENTARES	H	1,00000000	23,75	23,75

Composição	Código	Descrição	Und	Quant.	Valor Unit	Total
	93287	GUINDASTE HIDRÁULICO AUTOPROPELIDO, COM LANÇA TELESCÓPICA 40 M, CAPACIDADE MÁXIMA 60 T, POTÊNCIA 260 KW - CHP DIURNO. AF 03/2016	CHP			327,01
Composição Auxiliar	93286	GUINDASTE HIDRÁULICO AUTOPROPELIDO, COM LANÇA TELESCÓPICA 40 M, CAPACIDADE MÁXIMA 60 T, POTÊNCIA 260 KW - MATERIAIS NA OPERACÃO. AF 03/2016	H	1,00000000	117,13	117,13
Composição Auxiliar	93296	GUINDASTE HIDRÁULICO AUTOPROPELIDO, COM LANÇA TELESCÓPICA 40 M, CAPACIDADE MÁXIMA 60 T, POTÊNCIA 260 KW - IMPOSTOS E SEGUROS. AF 03/2016	H	1,00000000	4,54	4,54
Composição Auxiliar	93284	GUINDASTE HIDRÁULICO AUTOPROPELIDO, COM LANÇA TELESCÓPICA 40 M, CAPACIDADE MÁXIMA 60 T, POTÊNCIA 260 KW - JUROS. AF 03/2016	H	1,00000000	12,33	12,33
Composição Auxiliar	93283	GUINDASTE HIDRÁULICO AUTOPROPELIDO, COM LANÇA TELESCÓPICA 40 M, CAPACIDADE MÁXIMA 60 T, POTÊNCIA 260 KW - DEPRECIACÃO. AF 03/2016	H	1,00000000	64,91	64,91
Composição Auxiliar	93285	GUINDASTE HIDRÁULICO AUTOPROPELIDO, COM LANÇA TELESCÓPICA 40 M, CAPACIDADE MÁXIMA 60 T, POTÊNCIA 260 KW - MANUTENÇÃO. AF 03/2016	H	1,00000000	104,35	104,35
Composição Auxiliar	88296	OPERADOR DE GUINDASTE COM ENCARGOS COMPLEMENTARES	H	1,00000000	23,75	23,75

Composição	Código	Descrição	Und	Quant.	Valor Unit	Total
	93283	GUINDASTE HIDRÁULICO AUTOPROPELIDO, COM LANÇA TELESCÓPICA 40 M, CAPACIDADE MÁXIMA 60 T, POTÊNCIA 260 KW - DEPRECIACÃO. AF 03/2016	H			64,91
Insumo	25954	GUINDASTE HIDRAULICO AUTOPROPELIDO, COM LANCA TELESCOPICA 40 M, CAPACIDADE MAXIMA 60 T, POTENCIA 260 KW. TRACAO 6 X 6	UN	0,0000400	1.622.869,40	64,91

Composição	Código	Descrição	Und	Quant.	Valor Unit	Total
	93296	GUINDASTE HIDRÁULICO AUTOPROPELIDO, COM LANÇA TELESCÓPICA 40 M, CAPACIDADE MÁXIMA 60 T, POTÊNCIA 260 KW - IMPOSTOS E SEGUROS. AF 03/2016	H			4,54
Insumo	25954	GUINDASTE HIDRAULICO AUTOPROPELIDO, COM LANCA TELESCOPICA 40 M, CAPACIDADE MAXIMA 60 T, POTENCIA 260 KW. TRACAO 6 X 6	UN	0,0000028	1.622.869,40	4,54

Composição	Código	Descrição	Und	Quant.	Valor Unit	Total
	93284	GUINDASTE HIDRÁULICO AUTOPROPELIDO, COM LANÇA TELESCÓPICA 40 M, CAPACIDADE MÁXIMA 60 T, POTÊNCIA 260 KW - JUROS. AF 03/2016	H			12,33
Insumo	25954	GUINDASTE HIDRAULICO AUTOPROPELIDO, COM LANCA TELESCOPICA 40 M, CAPACIDADE MAXIMA 60 T, POTENCIA 260 KW. TRACAO 6 X 6	UN	0,0000076	1.622.869,40	12,33

Composição	Código	Descrição	Und	Quant.	Valor Unit	Total
	93285	GUINDASTE HIDRÁULICO AUTOPROPELIDO, COM LANÇA TELESCÓPICA 40 M, CAPACIDADE MÁXIMA 60 T, POTÊNCIA 260 KW - MANUTENÇÃO. AF 03/2016	H			104,35
Insumo	25954	GUINDASTE HIDRAULICO AUTOPROPELIDO, COM LANCA TELESCOPICA 40 M, CAPACIDADE MAXIMA 60 T, POTENCIA 260 KW. TRACAO 6 X 6	UN	0,0000643	1.622.869,40	104,35

Gleison Mesquita da Silva
Engenheiro Civil
CREA 0900679033

capitaltda@live.com

CNPJ.: 22.890.123/0001-88 - Insc. Estadual: 24.019172-4
Av. Ville Roy, 7616 SL 09 - São Vicente - Fone: (95) 98119-3123 | 3224-1472

LEI Nº 14.063, DE 23 DE SETEMBRO DE 2020

VERIFIQUE A AUTENTICIDADE DESTA DOCUMENTO EM <https://portalcidadao.prefeitura.boavista.br/verificacao.aspx> INFORMANDO O CODIGO: 20414D240

CAPITAL

CAPITAL CONSTRUÇÃO, INDÚSTRIA, SERVIÇOS E COMÉRCIO LTDA

COMPOSIÇÕES DE CUSTO UNITÁRIO						
Composição	Código	Descrição	Und	Quant.	Valor Unit	Total
	93286	GUINDASTE HIDRÁULICO AUTOPROPELIDO, COM LANÇA TELESCÓPICA 40 M, CAPACIDADE MÁXIMA 60 T, POTÊNCIA 260 KW - MATERIAIS NA OPERAÇÃO. AF_03/2016	H			117,13
Insumo	2705	ENERGIA ELETRICA ATE 2000 KWH INDUSTRIAL, SEM DEMANDA	KW/H	221,0000000	0,53	117,13

Composição	Código	Descrição	Und	Quant.	Valor Unit	Total
	91959	INTERRUPTOR SIMPLES (2 MÓDULOS), 10A/250V, INCLUINDO SUPORTE E PLACA - FORNECIMENTO E INSTALAÇÃO. AF_12/2015	UN			29,28
Composição Auxiliar	91946	SUPORTE PARAFUSADO COM PLACA DE ENCAIXE 4" X 2" MÉDIO (1,30 M DO PISO) PARA PONTO ELÉTRICO - FORNECIMENTO E INSTALAÇÃO. AF_12/2015	UN	1,0000000	5,48	5,48
Composição Auxiliar	91958	INTERRUPTOR SIMPLES (2 MÓDULOS), 10A/250V, SEM SUPORTE E SEM PLACA - FORNECIMENTO E INSTALAÇÃO. AF_12/2015	UN	1,0000000	23,80	23,80

Composição	Código	Descrição	Und	Quant.	Valor Unit	Total
	91958	INTERRUPTOR SIMPLES (2 MÓDULOS), 10A/250V, SEM SUPORTE E SEM PLACA - FORNECIMENTO E INSTALAÇÃO. AF_12/2015	UN			23,80
Composição Auxiliar	88264	ELETRICISTA COM ENCARGOS COMPLEMENTARES	H	0,3900000	22,67	8,84
Composição Auxiliar	88247	AUXILIAR DE ELETRICISTA COM ENCARGOS COMPLEMENTARES	H	0,3900000	17,05	6,64
Insumo	38112	INTERRUPTOR SIMPLES 10A, 250V (APENAS MODULO)	UN	2,0000000	4,16	8,32

Composição	Código	Descrição	Und	Quant.	Valor Unit	Total
	100716	JATEAMENTO ABRASIVO COM GRANALHA DE AÇO EM PERFIL METÁLICO EM FÁBRICA. AF_01/2020	m²			20,41
Composição Auxiliar	93408	MÁQUINA JATO DE PRESSAO PORTÁTIL, CAMARA DE 1 SAIDA, CAPACIDADE 280 L, DIAMETRO 670 MM, BICO DE JATO CURTO VENTURI DE 5/16" , MANGUEIRA DE 1" COM COMPRESSOR DE AR REBOCÁVEL 189 PCM E MOTOR DIESEL 63 CV - CHP DIURNO. AF_03/2016	CHP	0,0157000	63,76	1,00
Composição Auxiliar	93409	MÁQUINA JATO DE PRESSAO PORTÁTIL, CAMARA DE 1 SAIDA, CAPACIDADE 280 L, DIAMETRO 670 MM, BICO DE JATO CURTO VENTURI DE 5/16" , MANGUEIRA DE 1" COM COMPRESSOR DE AR REBOCÁVEL 189 PCM E MOTOR DIESEL 63 CV - CHI DIURNO. AF_03/2016	CHI	0,0382000	27,20	1,03
Composição Auxiliar	88306	OPERADOR JATO DE AREIA OU JATISTA COM ENCARGOS COMPLEMENTARES	H	0,0539000	21,50	1,15
Composição Auxiliar	88316	SERVENTE COM ENCARGOS COMPLEMENTARES	H	0,0535000	14,86	0,78
Insumo	36785	GRANALHA DE ACO, ANGULAR (GRIT), PARA JATEAMENTO, PENEIRA 1.41 A 1.19 MM (SAE G16)	SC25KG	0,1600000	102,83	16,45

Composição	Código	Descrição	Und	Quant.	Valor Unit	Total
	92874	LANÇAMENTO COM USO DE BOMBA, ADENSAMENTO E ACABAMENTO DE CONCRETO EM ESTRUTURAS. AF_12/2015	m³			26,36
Composição Auxiliar	90586	VIBRADOR DE IMERSÃO, DIÂMETRO DE PONTEIRA 45MM, MOTOR ELÉTRICO TRIFÁSICO POTÊNCIA DE 2 CV - CHP DIURNO. AF_06/2015	CHP	0,0680000	1,23	0,08
Composição Auxiliar	90587	VIBRADOR DE IMERSÃO, DIÂMETRO DE PONTEIRA 45MM, MOTOR ELÉTRICO TRIFÁSICO POTÊNCIA DE 2 CV - CHI DIURNO. AF_06/2015	CHI	0,1310000	0,33	0,04
Composição Auxiliar	88262	CARPINTEIRO DE FORMAS COM ENCARGOS COMPLEMENTARES	H	0,1990000	22,06	4,38
Composição Auxiliar	88309	PEDREIRO COM ENCARGOS COMPLEMENTARES	H	0,1990000	22,11	4,39
Composição Auxiliar	88316	SERVENTE COM ENCARGOS COMPLEMENTARES	H	1,1920000	14,86	17,47

Composição	Código	Descrição	Und	Quant.	Valor Unit	Total
	95241	LASTRO DE CONCRETO MAGRO, APLICADO EM PISOS, LAJES SOBRE SOLO OU RADIERS, ESPESSURA DE 5 CM. AF_07/2016	m²			26,21
Composição Auxiliar	94968	CONCRETO MAGRO PARA LASTRO, TRAÇO 1:4,5:4,5 (EM MASSA SECA DE CIMENTO/ AREIA MÉDIA/ BRITA 1) - PREPARO MECÂNICO COM BETONEIRA 600 L. AF_05/2021	m³	0,0565000	338,61	19,13
Composição Auxiliar	88309	PEDREIRO COM ENCARGOS COMPLEMENTARES	H	0,2718000	22,11	6,00
Composição Auxiliar	88316	SERVENTE COM ENCARGOS COMPLEMENTARES	H	0,0741000	14,66	1,08

Código	Descrição	Und	Quant.	Valor Unit	Total
--------	-----------	-----	--------	------------	-------

Gleison Mesquita Da Silva
Engenheiro Civil
CREA 0900879033

capitaltda@live.com

CNPJ.: 22.890.123/0001-88 - Insc. Estadual: 24.019172-4
Av. Ville Roy, 7616 SL 09 - São Vicente - Fone: (95) 98119-3123 | 3224-1472

CAPITAL

CAPITAL CONSTRUÇÃO, INDÚSTRIA, SERVIÇOS E COMÉRCIO LTDA

COMPOSIÇÕES DE CUSTO UNITÁRIO					
Composição	96620	LASTRO DE CONCRETO MAGRO, APLICADO EM PISOS, LAJES SOBRE SOLO OU RADIERS. AF 08/2017	m³		524,57
Composição Auxiliar	94968	CONCRETO MAGRO PARA LASTRO, TRAÇO 1:4,5:4,5 (EM MASSA SECA DE CIMENTO/ AREIA MÉDIA/ BRITA 1) - PREPARO MECÂNICO COM BETONEIRA 600 L. AF 05/2021	m³	1,1300000	338,61
Composição Auxiliar	88309	PEDREIRO COM ENCARGOS COMPLEMENTARES	H	5,4370000	22,11
Composição Auxiliar	88316	SERVENTE COM ENCARGOS COMPLEMENTARES	H	1,4830000	14,66

	Código	Descrição	Und	Quant.	Valor Unit	Total
Composição	99059	LOCACAO CONVENCIONAL DE OBRA, UTILIZANDO GABARITO DE TÁBUAS CORRIDAS PONTALETADAS A CADA 2,00M - 2 UTILIZAÇÕES. AF 10/2018	M			36,34
Composição Auxiliar	91692	SERRA CIRCULAR DE BANCADA COM MOTOR ELÉTRICO POTÊNCIA DE 5HP, COM COIFA PARA DISCO 10" - CHP DIURNO. AF 08/2015	CHP	0,0039000	25,51	0,09
Composição Auxiliar	91693	SERRA CIRCULAR DE BANCADA COM MOTOR ELÉTRICO POTÊNCIA DE 5HP, COM COIFA PARA DISCO 10" - CHI DIURNO. AF 08/2015	CHI	0,0168000	23,79	0,39
Composição Auxiliar	94974	CONCRETO MAGRO PARA LASTRO, TRAÇO 1:4,5:4,5 (EM MASSA SECA DE CIMENTO/ AREIA MÉDIA/ BRITA 1) - PREPARO MANUAL. AF 05/2021	m³	0,0046000	380,66	1,75
Composição Auxiliar	99062	MARCAÇÃO DE PONTOS EM GABARITO OU CAVALETE. AF 10/2018	UN	1,5000000	2,05	3,07
Composição Auxiliar	88239	AJUDANTE DE CARPINTEIRO COM ENCARGOS COMPLEMENTARES	H	0,3563000	18,18	6,47
Composição Auxiliar	88262	CARPINTEIRO DE FORMAS COM ENCARGOS COMPLEMENTARES	H	0,7125000	22,06	15,71
Insumo	4433	CAIBRO NAO APARELHADO *7,5 X 7,5* CM, EM MACARANDUBA, ANGELIM OU EQUIVALENTE DA REGIAO - BRUTA	M	0,4125000	8,81	3,63
Insumo	5068	PREGO DE ACO POLIDO COM CABECA 17 X 21 (2 X 11)	KG	0,1110000	15,80	1,75
Insumo	4417	SARRAFO NAO APARELHADO *2,5 X 7* CM, EM MACARANDUBA, ANGELIM OU EQUIVALENTE DA REGIAO - BRUTA	M	0,7445000	2,45	1,82
Insumo	10567	TABUA *2,5 X 23* CM EM PINUS, MISTA OU EQUIVALENTE DA REGIAO - BRUTA	M	0,5500000	2,46	1,35
Insumo	7356	TINTA ACRILICA PREMIUM, COR BRANCO FOSCO	L	0,0256000	12,47	0,31

	Código	Descrição	Und	Quant.	Valor Unit	Total
Composição	99062	MARCAÇÃO DE PONTOS EM GABARITO OU CAVALETE. AF 10/2018	UN			2,05
Composição Auxiliar	88239	AJUDANTE DE CARPINTEIRO COM ENCARGOS COMPLEMENTARES	H	0,0323000	18,18	0,58
Composição Auxiliar	88262	CARPINTEIRO DE FORMAS COM ENCARGOS COMPLEMENTARES	H	0,0645000	22,06	1,42
Insumo	5068	PREGO DE ACO POLIDO COM CABECA 17 X 21 (2 X 11)	KG	0,0034000	15,80	0,05

	Código	Descrição	Und	Quant.	Valor Unit	Total
Composição	87529	MASSA ÚNICA, PARA RECEBIMENTO DE PINTURA, EM ARGAMASSA TRAÇO 1:2:8, PREPARO MECÂNICO COM BETONEIRA 400L, APLICADA MANUALMENTE EM FACES INTERNAS DE PAREDES, ESPESSURA DE 20MM, COM EXECUÇÃO DE TALISCAS. AF 06/2014	m²			27,85
Composição Auxiliar	87292	ARGAMASSA TRAÇO 1:2:8 (EM VOLUME DE CIMENTO, CAL E AREIA MÉDIA ÚMIDA) PARA EMBOÇO/MASSA ÚNICA/ASSENTAMENTO DE ALVENARIA DE VEDAÇÃO, PREPARO MECÂNICO COM BETONEIRA 400 L. AF 08/2019	m³	0,0376000	398,05	14,96
Composição Auxiliar	88309	PEDREIRO COM ENCARGOS COMPLEMENTARES	H	0,4700000	22,11	10,39
Composição Auxiliar	88316	SERVENTE COM ENCARGOS COMPLEMENTARES	H	0,1710000	14,66	2,50

	Código	Descrição	Und	Quant.	Valor Unit	Total
Composição	88278	MONTADOR DE ESTRUTURA METÁLICA COM ENCARGOS COMPLEMENTARES	H			18,89
Composição Auxiliar	95344	CURSO DE CAPACITAÇÃO PARA MONTADOR DE ESTRUTURA METÁLICA (ENCARGOS COMPLEMENTARES) - HORISTA	H	1,0000000	0,12	0,12
Insumo	37370	ALIMENTACAO - HORISTA (COLETADO CAIXA)	H	1,0000000	1,64	1,64
Insumo	43488	EPI - FAMILIA OPERADOR ESCAVADEIRA - HORISTA (ENCARGOS COMPLEMENTARES - COLETADO CAIXA)	H	1,0000000	0,50	0,50
Insumo	37372	EXAMES - HORISTA (COLETADO CAIXA)	H	1,0000000	0,44	0,44
Insumo	43464	FERRAMENTAS - FAMILIA OPERADOR ESCAVADEIRA - HORISTA (ENCARGOS COMPLEMENTARES - COLETADO CAIXA)	H	1,0000000	0,01	0,01


 Gleison Mesquita da Silva
 Engenheiro Civil
 CREA 0900679033

capitaltda@live.com

CNPJ.: 22.890.123/0001-88 - Insc. Estadual: 24.019172-4
 Av. Ville Roy, 7616 SL 09 - São Vicente - Fone: (95) 98119-3123 | 3224-1472

LEI Nº 14.063, DE 23 DE SETEMBRO DE 2020

VERIFIQUE A AUTENTICIDADE DESTA DOCUMENTO EM <https://portalcidadao.prefeitura.boavista.br/verificacao.aspx> INFORMANDO O CODIGO: 20414D240

CAPITAL

CAPITAL CONSTRUÇÃO, INDÚSTRIA, SERVIÇOS E COMÉRCIO LTDA

COMPOSIÇÕES DE CUSTO UNITÁRIO

Insumo	25957	MONTADOR DE ESTRUTURAS METALICAS	H	1,0000000	15,70	15,70
Insumo	37373	SEGURO - HORISTA (COLETADO CAIXA)	H	1,0000000	0,01	0,01
Insumo	37371	TRANSPORTE - HORISTA (COLETADO CAIXA)	H	1,0000000	0,47	0,47

Composição	Código	Descrição	Und	Quant.	Valor Unit	Total
Composição	92510	MONTAGEM E DESMONTAGEM DE FÔRMA DE LAJE MACIÇA, PÉ-DIREITO SIMPLES, EM CHAPA DE MADEIRA COMPENSADA RESINADA, 2 UTILIZAÇÕES. AF 09/2020	m²			44,17
Composição Auxiliar	92267	FABRICAÇÃO DE FÔRMA PARA LAJES, EM CHAPA DE MADEIRA COMPENSADA RESINADA, E = 17 MM. AF 09/2020	m²	0,5770000	39,96	23,05
Composição Auxiliar	88239	AJUDANTE DE CARPINTEIRO COM ENCARGOS COMPLEMENTARES	H	0,1260000	18,18	2,29
Composição Auxiliar	88262	CARPINTEIRO DE FORMAS COM ENCARGOS COMPLEMENTARES	H	0,6870000	22,06	15,15
Insumo	2692	DESMOLDANTE PROTETOR PARA FORMAS DE MADEIRA, DE BASE OLEOSA EMULSIONADA EM AGUA	L	0,0100000	5,60	0,05
Insumo	10749	LOCALIZAÇÃO DE ESCORA METALICA TELESCOPICA, COM ALTURA REGULAVEL DE *1,80* A *3,20* M, COM CAPACIDADE DE CARGA DE NO MINIMO 1000 KGF (10 KN), INCLUSO TRIPE E FORCADO	MES	0,3970000	4,35	1,72
Insumo	40270	VIGA DE ESCORAMENTO H20, DE MADEIRA, PESO DE 5,00 A 5,20 KG/M, COM EXTREMIDADES PLASTICAS	M	0,0300000	63,94	1,91

Composição	Código	Descrição	Und	Quant.	Valor Unit	Total
Composição	92415	MONTAGEM E DESMONTAGEM DE FÔRMA DE PILARES RETANGULARES E ESTRUTURAS SIMILARES, PÉ-DIREITO SIMPLES, EM CHAPA DE MADEIRA COMPENSADA RESINADA, 2 UTILIZAÇÕES. AF 09/2020	m²			69,95
Composição Auxiliar	92263	FABRICAÇÃO DE FÔRMA PARA PILARES E ESTRUTURAS SIMILARES, EM CHAPA DE MADEIRA COMPENSADA RESINADA, E = 17 MM. AF 09/2020	m²	0,5250000	103,22	54,19
Composição Auxiliar	88239	AJUDANTE DE CARPINTEIRO COM ENCARGOS COMPLEMENTARES	H	0,2060000	18,18	3,74
Composição Auxiliar	88262	CARPINTEIRO DE FORMAS COM ENCARGOS COMPLEMENTARES	H	1,1250000	22,06	24,81
Insumo	2692	DESMOLDANTE PROTETOR PARA FORMAS DE MADEIRA, DE BASE OLEOSA EMULSIONADA EM AGUA	L	0,0100000	5,60	0,05
Insumo	40287	LOCALIZAÇÃO DE BARRA DE ANCORAGEM DE 0,80 A 1,20 M DE EXTENSAO, COM ROSCA DE 5/8", INCLUINDO PORCA E FLANGE	MES	0,7850000	2,37	1,86
Insumo	40275	LOCALIZAÇÃO DE VIGA SANDUICHE METALICA VAZADA PARA TRAVAMENTO DE PILARES, ALTURA DE *8* CM, LARGURA DE *6* CM E EXTENSAO DE 2 M	MES	0,3930000	9,50	3,73
Insumo	40271	LOCALIZAÇÃO DE APRUMADOR METALICO DE PILAR, COM ALTURA E ANGULO REGULAVEIS, EXTENSAO DE *1,50* A *2,80* M	MES	0,1960000	6,17	1,20
Insumo	40304	PREGO DE ACO POLIDO COM CABECA DUPLA 17 X 27 (2 1/2 X 11)	KG	0,0190000	19,49	0,37

Composição	Código	Descrição	Und	Quant.	Valor Unit	Total
Composição	92451	MONTAGEM E DESMONTAGEM DE FÔRMA DE VIGA, ESCORAMENTO COM GARFO DE MADEIRA, PÉ-DIREITO SIMPLES, EM CHAPA DE MADEIRA RESINADA, 2 UTILIZAÇÕES. AF 09/2020	m²			116,42
Composição Auxiliar	92265	FABRICAÇÃO DE FÔRMA PARA VIGAS, EM CHAPA DE MADEIRA COMPENSADA RESINADA, E = 17 MM. AF 09/2020	m²	0,6210000	81,74	50,76
Composição Auxiliar	92272	FABRICAÇÃO DE ESCORAS DE VIGA DO TIPO GARFO, EM MADEIRA. AF 09/2020	M	1,8160000	18,30	33,23
Composição Auxiliar	88239	AJUDANTE DE CARPINTEIRO COM ENCARGOS COMPLEMENTARES	H	0,2050000	18,18	3,72
Composição Auxiliar	88262	CARPINTEIRO DE FORMAS COM ENCARGOS COMPLEMENTARES	H	1,1200000	22,06	24,70
Insumo	2692	DESMOLDANTE PROTETOR PARA FORMAS DE MADEIRA, DE BASE OLEOSA EMULSIONADA EM AGUA	L	0,0100000	5,60	0,05
Insumo	40304	PREGO DE ACO POLIDO COM CABECA DUPLA 17 X 27 (2 1/2 X 11)	KG	0,0490000	19,49	0,95
Insumo	6193	TABUA NAO APARELHADA *2,5 X 20* CM, EM MACARANDUBA, ANGELIM OU EQUIVALENTE DA REGIAO - BRUTA	M	0,4740000	6,37	3,01

Código	Descrição	Und	Quant.	Valor Unit	Total
--------	-----------	-----	--------	------------	-------

Gleison Mesquita da Silva
Engenheiro Civil
CREA 0900279033

capitaltda@live.com

CNPJ.: 22.890.123/0001-88 - Insc. Estadual: 24.019172-4
Av. Ville Roy, 7616 SL 09 - São Vicente - Fone: (95) 98119-3123 | 3224-1472

LEI Nº 14.063, DE 23 DE SETEMBRO DE 2020
VERIFIQUE A AUTENTICIDADE DESTA DOCUMENTO EM <https://portalcidadao.prefeitura.boavista.br/verificacao.aspx> INFORMANDO O CODIGO: 20414D240

CAPITAL

CAPITAL CONSTRUÇÃO, INDÚSTRIA, SERVIÇOS E COMÉRCIO LTDA

COMPOSIÇÕES DE CUSTO UNITÁRIO					
Composição	101980	MONTAGEM E DESMONTAGEM DE FÔRMA PARA ESCADAS, COM 2 LANCES EM "U" E LAJE PLANA, EM CHAPA DE MADEIRA COMPENSADA RESINADA, 4 UTILIZAÇÕES. AF_11/2020	m²		173,94
Composição Auxiliar	101971	FABRICAÇÃO DE FÔRMA PARA ESCADAS, COM 2 LANCES EM "U" E LAJE PLANA, EM CHAPA DE MADEIRA COMPENSADA RESINADA. E= 17 MM. AF_11/2020	m²	0,9000000	76,93
Composição Auxiliar	88239	AJUDANTE DE CARPINTEIRO COM ENCARGOS COMPLEMENTARES	H	0,5810000	10,56
Composição Auxiliar	88262	CARPINTEIRO DE FORMAS COM ENCARGOS COMPLEMENTARES	H	3,4880000	76,94
Insumo	2692	DESMOLDANTE PROTETOR PARA FORMAS DE MADEIRA, DE BASE OLEOSA EMULSIONADA EM AGUA	L	0,0100000	0,05
Insumo	10749	LOCACAO DE ESCORA METALICA TELESCOPICA, COM ALTURA REGULAVEL DE *1,80" A *3,20" M, COM CAPACIDADE DE CARGA DE NO MINIMO 1000 KGF (10 KN), INCLUSO TRIPE E FORCADO	MES	1,8640000	8,10
Insumo	40304	PREGO DE ACO POLIDO COM CABECA DUPLA 17 X 27 (2 1/2 X 11)	KG	0,0700000	1,36

Composição	Código	Descrição	Und	Quant.	Valor Unit	Total
Composição	93409	MÁQUINA JATO DE PRESSAO PORTÁTIL, CAMARA DE 1 SAIDA, CAPACIDADE 280 L, DIAMETRO 670 MM, BICO DE JATO CURTO VENTURI DE 5/16" , MANGUEIRA DE 1" COM COMPRESSOR DE AR REBOCÁVEL 189 PCM E MOTOR DIESEL 63 CV - CHI DIURNO. AF_03/2016	CHI			27,20
Composição Auxiliar	93404	MÁQUINA JATO DE PRESSAO PORTÁTIL, CAMARA DE 1 SAIDA, CAPACIDADE 280 L, DIAMETRO 670 MM, BICO DE JATO CURTO VENTURI DE 5/16" , MANGUEIRA DE 1" COM COMPRESSOR DE AR REBOCÁVEL 189 PCM E MOTOR DIESEL 63 CV - DEPRECIACÃO. AF_03/2016	H	1,0000000	5,17	5,17
Composição Auxiliar	93405	MÁQUINA JATO DE PRESSAO PORTÁTIL, CAMARA DE 1 SAIDA, CAPACIDADE 280 L, DIAMETRO 670 MM, BICO DE JATO CURTO VENTURI DE 5/16" , MANGUEIRA DE 1" COM COMPRESSOR DE AR REBOCÁVEL 189 PCM E MOTOR DIESEL 63 CV - JUROS. AF_03/2016	H	1,0000000	0,53	0,53
Composição Auxiliar	88306	OPERADOR JATO DE AREIA OU JATISTA COM ENCARGOS COMPLEMENTARES	H	1,0000000	21,50	21,50

Composição	Código	Descrição	Und	Quant.	Valor Unit	Total
Composição	93408	MÁQUINA JATO DE PRESSAO PORTÁTIL, CAMARA DE 1 SAIDA, CAPACIDADE 280 L, DIAMETRO 670 MM, BICO DE JATO CURTO VENTURI DE 5/16" , MANGUEIRA DE 1" COM COMPRESSOR DE AR REBOCÁVEL 189 PCM E MOTOR DIESEL 63 CV - CHP DIURNO. AF_03/2016	CHP			63,76
Composição Auxiliar	93404	MÁQUINA JATO DE PRESSAO PORTÁTIL, CAMARA DE 1 SAIDA, CAPACIDADE 280 L, DIAMETRO 670 MM, BICO DE JATO CURTO VENTURI DE 5/16" , MANGUEIRA DE 1" COM COMPRESSOR DE AR REBOCÁVEL 189 PCM E MOTOR DIESEL 63 CV - DEPRECIACÃO. AF_03/2016	H	1,0000000	5,17	5,17
Composição Auxiliar	93405	MÁQUINA JATO DE PRESSAO PORTÁTIL, CAMARA DE 1 SAIDA, CAPACIDADE 280 L, DIAMETRO 670 MM, BICO DE JATO CURTO VENTURI DE 5/16" , MANGUEIRA DE 1" COM COMPRESSOR DE AR REBOCÁVEL 189 PCM E MOTOR DIESEL 63 CV - JUROS. AF_03/2016	H	1,0000000	0,53	0,53
Composição Auxiliar	93406	MÁQUINA JATO DE PRESSAO PORTÁTIL, CAMARA DE 1 SAIDA, CAPACIDADE 280 L, DIAMETRO 670 MM, BICO DE JATO CURTO VENTURI DE 5/16" , MANGUEIRA DE 1" COM COMPRESSOR DE AR REBOCÁVEL 189 PCM E MOTOR DIESEL 63 CV - MANUTENÇÃO. AF_03/2016	H	1,0000000	6,46	6,46
Composição Auxiliar	93407	MÁQUINA JATO DE PRESSAO PORTÁTIL, CAMARA DE 1 SAIDA, CAPACIDADE 280 L, DIAMETRO 670 MM, BICO DE JATO CURTO VENTURI DE 5/16" , MANGUEIRA DE 1" COM COMPRESSOR DE AR REBOCÁVEL 189 PCM E MOTOR DIESEL 63 CV - MATERIAIS NA OPERACÃO. AF_03/2016	H	1,0000000	30,10	30,10
Composição Auxiliar	88306	OPERADOR JATO DE AREIA OU JATISTA COM ENCARGOS COMPLEMENTARES	H	1,0000000	21,50	21,50

Composição	Código	Descrição	Und	Quant.	Valor Unit	Total
Composição	93404	MÁQUINA JATO DE PRESSAO PORTÁTIL, CAMARA DE 1 SAIDA, CAPACIDADE 280 L, DIAMETRO 670 MM, BICO DE JATO CURTO VENTURI DE 5/16" , MANGUEIRA DE 1" COM COMPRESSOR DE AR REBOCÁVEL 189 PCM E MOTOR DIESEL 63 CV - DEPRECIACÃO. AF_03/2016	H			5,17

Heison Mesquita da Silva
Engenheiro Civil
CREA 0900279033

capitaltda@live.com

CNPJ.: 22.890.123/0001-88 - Insc. Estadual: 24.019172-4
Av. Ville Roy, 7616 SL 09 - São Vicente - Fone: (95) 98119-3123 | 3224-1472

LEI Nº 14.063, DE 23 DE SETEMBRO DE 2020

VERIFIQUE A AUTENTICIDADE DESTA DOCUMENTO EM <https://portalcidadao.prefeitura.boavista.br/verificacao.aspx> INFORMANDO O CODIGO: 20414D240

CAPITAL CONSTRUÇÃO, INDÚSTRIA, SERVIÇOS E COMÉRCIO LTDA

COMPOSIÇÕES DE CUSTO UNITÁRIO						
Insumo	36522	COMPRESSOR DE AR REBOCAVEL, VAZAO 189 PCM, PRESSAO EFETIVA DE TRABALHO 102 PSI, MOTOR DIESEL, POTENCIA 63 CV	UN	0,0000720	51.536,53	3,71
Insumo	39813	MAQUINA TIPO VASO/TANQUE/JATO DE PRESSAO PORTATIL PARA JATEAMENTO, CONTROLE AUTOMATICO E REMOTO, CAMARA DE 1 SAIDA, 280 L, DIAM. *670* MM, BICO JATO CURTO VENTURI DE 5/16", MANGUEIRA DE 1" DE 10 M, COMPLETA (VALVULAS POP UP E DOSADORA, FUNDO CONICO ETC)	UN	0,0000720	20.355,78	1,46

Composição	Código	Descrição	Und	Quant.	Valor Unit	Total
	93405	MAQUINA JATO DE PRESSAO PORTÁTIL, CAMARA DE 1 SAIDA, CAPACIDADE 280 L, DIAMETRO 670 MM, BICO DE JATO CURTO VENTURI DE 5/16" , MANGUEIRA DE 1" COM COMPRESSOR DE AR REBOCÁVEL 189 PCM E MOTOR DIESEL 63 CV - JURÓS. AF 03/2016	H			0,53
Insumo	36522	COMPRESSOR DE AR REBOCAVEL, VAZAO 189 PCM, PRESSAO EFETIVA DE TRABALHO 102 PSI, MOTOR DIESEL, POTENCIA 63 CV	UN	0,0000074	51.536,53	0,38
Insumo	39813	MAQUINA TIPO VASO/TANQUE/JATO DE PRESSAO PORTATIL PARA JATEAMENTO, CONTROLE AUTOMATICO E REMOTO, CAMARA DE 1 SAIDA, 280 L, DIAM. *670* MM, BICO JATO CURTO VENTURI DE 5/16", MANGUEIRA DE 1" DE 10 M, COMPLETA (VALVULAS POP UP E DOSADORA, FUNDO CONICO ETC)	UN	0,0000074	20.355,78	0,15

Composição	Código	Descrição	Und	Quant.	Valor Unit	Total
	93406	MAQUINA JATO DE PRESSAO PORTÁTIL, CAMARA DE 1 SAIDA, CAPACIDADE 280 L, DIAMETRO 670 MM, BICO DE JATO CURTO VENTURI DE 5/16" , MANGUEIRA DE 1" COM COMPRESSOR DE AR REBOCÁVEL 189 PCM E MOTOR DIESEL 63 CV - MANUTENÇÃO. AF 03/2016	H			6,46
Insumo	36522	COMPRESSOR DE AR REBOCAVEL, VAZAO 189 PCM, PRESSAO EFETIVA DE TRABALHO 102 PSI, MOTOR DIESEL, POTENCIA 63 CV	UN	0,0000900	51.536,53	4,63
Insumo	39813	MAQUINA TIPO VASO/TANQUE/JATO DE PRESSAO PORTATIL PARA JATEAMENTO, CONTROLE AUTOMATICO E REMOTO, CAMARA DE 1 SAIDA, 280 L, DIAM. *670* MM, BICO JATO CURTO VENTURI DE 5/16", MANGUEIRA DE 1" DE 10 M, COMPLETA (VALVULAS POP UP E DOSADORA, FUNDO CONICO ETC)	UN	0,0000900	20.355,78	1,83

Composição	Código	Descrição	Und	Quant.	Valor Unit	Total
	93407	MAQUINA JATO DE PRESSAO PORTÁTIL, CAMARA DE 1 SAIDA, CAPACIDADE 280 L, DIAMETRO 670 MM, BICO DE JATO CURTO VENTURI DE 5/16" , MANGUEIRA DE 1" COM COMPRESSOR DE AR REBOCÁVEL 189 PCM E MOTOR DIESEL 63 CV - MATERIAIS NA OPERAÇÃO. AF 03/2016	H			30,10
Insumo	4221	OLEO DIESEL COMBUSTIVEL COMUM	L	7,8800000	3,82	30,10

Composição	Código	Descrição	Und	Quant.	Valor Unit	Total
	88377	OPERADOR DE BETONEIRA ESTACIONÁRIA/MISTURADOR COM ENCARGOS COMPLEMENTARES	H			17,77
Composição Auxiliar	95389	CURSO DE CAPACITAÇÃO PARA OPERADOR DE BETONEIRA ESTACIONÁRIA/MISTURADOR (ENCARGOS COMPLEMENTARES) - HORISTA	H	1,0000000	0,08	0,08
Insumo	37370	ALIMENTAÇÃO - HORISTA (COLETADO CAIXA)	H	1,0000000	1,64	1,64
Insumo	43488	EPI - FAMILIA OPERADOR ESCAVADEIRA - HORISTA (ENCARGOS COMPLEMENTARES - COLETADO CAIXA)	H	1,0000000	0,50	0,50
Insumo	37372	EXAMES - HORISTA (COLETADO CAIXA)	H	1,0000000	0,44	0,44
Insumo	43464	FERRAMENTAS - FAMILIA OPERADOR ESCAVADEIRA - HORISTA (ENCARGOS COMPLEMENTARES - COLETADO CAIXA)	H	1,0000000	0,01	0,01
Insumo	37666	OPERADOR DE BETONEIRA ESTACIONARIA / MISTURADOR	H	1,0000000	14,62	14,62
Insumo	37373	SEGURO - HORISTA (COLETADO CAIXA)	H	1,0000000	0,01	0,01
Insumo	37371	TRANSPORTE - HORISTA (COLETADO CAIXA)	H	1,0000000	0,47	0,47

Composição	Código	Descrição	Und	Quant.	Valor Unit	Total
	88295	OPERADOR DE GUINCHO COM ENCARGOS COMPLEMENTARES	H			18,95
Composição Auxiliar	95358	CURSO DE CAPACITAÇÃO PARA OPERADOR DE GUINCHO (ENCARGOS COMPLEMENTARES) - HORISTA	H	1,0000000	0,18	0,18

Gleison Mesquita da Silva
Engenheiro Civil
CREA 0900679093

capitaltda@live.com

CNPJ.: 22.890.123/0001-88 - Insc. Estadual: 24.019172-4
Av. Ville Roy, 7616 SL 09 - São Vicente - Fone: (95) 98119-3123 | 3224-1472

CAPITAL

CAPITAL CONSTRUÇÃO, INDÚSTRIA, SERVIÇOS E COMÉRCIO LTDA

COMPOSIÇÕES DE CUSTO UNITÁRIO						
Insumo	37370	ALIMENTACAO - HORISTA (COLETADO CAIXA)	H	1,0000000	1,64	1,64
Insumo	43488	EPI - FAMILIA OPERADOR ESCAVADEIRA - HORISTA (ENCARGOS COMPLEMENTARES - COLETADO CAIXA)	H	1,0000000	0,50	0,50
Insumo	37372	EXAMES - HORISTA (COLETADO CAIXA)	H	1,0000000	0,44	0,44
Insumo	43464	FERRAMENTAS - FAMILIA OPERADOR ESCAVADEIRA - HORISTA (ENCARGOS COMPLEMENTARES - COLETADO CAIXA)	H	1,0000000	0,01	0,01
Insumo	4253	OPERADOR DE GUINCHO OU GUINCHEIRO	H	1,0000000	15,70	15,70
Insumo	37373	SEGURO - HORISTA (COLETADO CAIXA)	H	1,0000000	0,01	0,01
Insumo	37371	TRANSPORTE - HORISTA (COLETADO CAIXA)	H	1,0000000	0,47	0,47

	Código	Descrição	Und	Quant.	Valor Unit	Total
Composição	88296	OPERADOR DE GUINDASTE COM ENCARGOS COMPLEMENTARES	H			23,75
Composição Auxiliar	95359	CURSO DE CAPACITAÇÃO PARA OPERADOR DE GUINDASTE (ENCARGOS COMPLEMENTARES) - HORISTA	H	1,0000000	0,23	0,23
Insumo	37370	ALIMENTACAO - HORISTA (COLETADO CAIXA)	H	1,0000000	1,64	1,64
Insumo	43488	EPI - FAMILIA OPERADOR ESCAVADEIRA - HORISTA (ENCARGOS COMPLEMENTARES - COLETADO CAIXA)	H	1,0000000	0,50	0,50
Insumo	37372	EXAMES - HORISTA (COLETADO CAIXA)	H	1,0000000	0,44	0,44
Insumo	43464	FERRAMENTAS - FAMILIA OPERADOR ESCAVADEIRA - HORISTA (ENCARGOS COMPLEMENTARES - COLETADO CAIXA)	H	1,0000000	0,01	0,01
Insumo	4254	OPERADOR DE GUINDASTE	H	1,0000000	20,45	20,45
Insumo	37373	SEGURO - HORISTA (COLETADO CAIXA)	H	1,0000000	0,01	0,01
Insumo	37371	TRANSPORTE - HORISTA (COLETADO CAIXA)	H	1,0000000	0,47	0,47

	Código	Descrição	Und	Quant.	Valor Unit	Total
Composição	88297	OPERADOR DE MÁQUINAS E EQUIPAMENTOS COM ENCARGOS COMPLEMENTARES	H			23,72
Composição Auxiliar	95360	CURSO DE CAPACITAÇÃO PARA OPERADOR DE MÁQUINAS E EQUIPAMENTOS (ENCARGOS COMPLEMENTARES) - HORISTA	H	1,0000000	0,16	0,16
Insumo	37370	ALIMENTACAO - HORISTA (COLETADO CAIXA)	H	1,0000000	1,64	1,64
Insumo	43488	EPI - FAMILIA OPERADOR ESCAVADEIRA - HORISTA (ENCARGOS COMPLEMENTARES - COLETADO CAIXA)	H	1,0000000	0,50	0,50
Insumo	37372	EXAMES - HORISTA (COLETADO CAIXA)	H	1,0000000	0,44	0,44
Insumo	43464	FERRAMENTAS - FAMILIA OPERADOR ESCAVADEIRA - HORISTA (ENCARGOS COMPLEMENTARES - COLETADO CAIXA)	H	1,0000000	0,01	0,01
Insumo	4230	OPERADOR DE MAQUINAS E TRATORES DIVERSOS (TERRAPLANAGEM)	H	1,0000000	20,49	20,49
Insumo	37373	SEGURO - HORISTA (COLETADO CAIXA)	H	1,0000000	0,01	0,01
Insumo	37371	TRANSPORTE - HORISTA (COLETADO CAIXA)	H	1,0000000	0,47	0,47

	Código	Descrição	Und	Quant.	Valor Unit	Total
Composição	88306	OPERADOR JATO DE AREIA OU JATISTA COM ENCARGOS COMPLEMENTARES	H			21,50
Composição Auxiliar	95368	CURSO DE CAPACITAÇÃO PARA OPERADOR JATO DE AREIA OU JATISTA (ENCARGOS COMPLEMENTARES) - HORISTA	H	1,0000000	0,14	0,14
Insumo	37370	ALIMENTACAO - HORISTA (COLETADO CAIXA)	H	1,0000000	1,64	1,64
Insumo	43488	EPI - FAMILIA OPERADOR ESCAVADEIRA - HORISTA (ENCARGOS COMPLEMENTARES - COLETADO CAIXA)	H	1,0000000	0,50	0,50
Insumo	37372	EXAMES - HORISTA (COLETADO CAIXA)	H	1,0000000	0,44	0,44
Insumo	43464	FERRAMENTAS - FAMILIA OPERADOR ESCAVADEIRA - HORISTA (ENCARGOS COMPLEMENTARES - COLETADO CAIXA)	H	1,0000000	0,01	0,01
Insumo	4251	OPERADOR DE JATO ABRASIVO OU JATISTA	H	1,0000000	18,29	18,29
Insumo	37373	SEGURO - HORISTA (COLETADO CAIXA)	H	1,0000000	0,01	0,01
Insumo	37371	TRANSPORTE - HORISTA (COLETADO CAIXA)	H	1,0000000	0,47	0,47

	Código	Descrição	Und	Quant.	Valor Unit	Total
Composição	88309	PEDREIRO COM ENCARGOS COMPLEMENTARES	H			22,11
Composição Auxiliar	95371	CURSO DE CAPACITAÇÃO PARA PEDREIRO (ENCARGOS COMPLEMENTARES) - HORISTA	H	1,0000000	0,27	0,27
Insumo	37370	ALIMENTACAO - HORISTA (COLETADO CAIXA)	H	1,0000000	1,64	1,64
Insumo	43489	EPI - FAMILIA PEDREIRO - HORISTA (ENCARGOS COMPLEMENTARES - COLETADO CAIXA)	H	1,0000000	0,76	0,76
Insumo	37372	EXAMES - HORISTA (COLETADO CAIXA)	H	1,0000000	0,44	0,44
Insumo	43465	FERRAMENTAS - FAMILIA PEDREIRO - HORISTA (ENCARGOS COMPLEMENTARES - COLETADO CAIXA)	H	1,0000000	0,46	0,46
Insumo	4750	PEDREIRO	H	1,0000000	18,06	18,06
Insumo	37373	SEGURO - HORISTA (COLETADO CAIXA)	H	1,0000000	0,01	0,01
Insumo	37371	TRANSPORTE - HORISTA (COLETADO CAIXA)	H	1,0000000	0,47	0,47

Gleison Assis da Silva
Engenheiro Civil
CREA 0900679033

capitaltda@live.com

CNPJ.: 22.890.123/0001-88 - Insc. Estadual: 24.019172-4
Av. Ville Roy, 7616 SL 09 - São Vicente - Fone: (95) 98119-3123 | 3224-1472

LEI Nº 14.063, DE 23 DE SETEMBRO DE 2020

VERIFIQUE A AUTENTICIDADE DESTA DOCUMENTO EM <https://portalcidadao.prefeitura.boavista.br/verificacao.aspx> INFORMANDO O CODIGO: 20414D240

CAPITAL

CAPITAL CONSTRUÇÃO, INDÚSTRIA, SERVIÇOS E COMÉRCIO LTDA

COMPOSIÇÕES DE CUSTO UNITÁRIO

Composição	Código	Descrição	Und	Quant.	Valor Unit	Total
Composição	88310	PINTOR COM ENCARGOS COMPLEMENTARES	H			22,67
Composição Auxiliar	95372	CURSO DE CAPACITAÇÃO PARA PINTOR (ENCARGOS COMPLEMENTARES) - HORISTA	H	1,0000000	0,18	0,18
Insumo	37370	ALIMENTAÇÃO - HORISTA (COLETADO CAIXA)	H	1,0000000	1,64	1,64
Insumo	43490	EPI - FAMÍLIA PINTOR - HORISTA (ENCARGOS COMPLEMENTARES - COLETADO CAIXA)	H	1,0000000	1,06	1,06
Insumo	37372	EXAMES - HORISTA (COLETADO CAIXA)	H	1,0000000	0,44	0,44
Insumo	43466	FERRAMENTAS - FAMÍLIA PINTOR - HORISTA (ENCARGOS COMPLEMENTARES - COLETADO CAIXA)	H	1,0000000	1,01	1,01
Insumo	4783	PINTOR	H	1,0000000	17,86	17,86
Insumo	37373	SEGURO - HORISTA (COLETADO CAIXA)	H	1,0000000	0,01	0,01
Insumo	37371	TRANSPORTE - HORISTA (COLETADO CAIXA)	H	1,0000000	0,47	0,47

Composição	Código	Descrição	Und	Quant.	Valor Unit	Total
Composição	100761	PINTURA COM TINTA ALQUÍDICA DE ACABAMENTO (ESMALTE SINTÉTICO FOSCO) PULVERIZADA SOBRE SUPERFÍCIES METÁLICAS (EXCETO PERFIL) EXECUTADO EM OBRA (02 DEMÃOS). AF 01/2020 P	m ²			31,54
Composição Auxiliar	88310	PINTOR COM ENCARGOS COMPLEMENTARES	H	1,0531000	22,67	23,87
Insumo	5318	SOLVENTE DILUENTE A BASE DE AGUARRAS	L	0,1240000	10,02	1,24
Insumo	7288	TINTA ESMALTE SINTÉTICO PREMIUM FOSCO	L	0,4134000	15,57	6,43

Composição	Código	Descrição	Und	Quant.	Valor Unit	Total
Composição	100719	PINTURA COM TINTA ALQUÍDICA DE FUNDO (TIPO ZARCAO) PULVERIZADA SOBRE PERFIL METÁLICO EXECUTADO EM FÁBRICA (POR DEMÃO). AF 01/2020 P	m ²			5,16
Composição Auxiliar	88310	PINTOR COM ENCARGOS COMPLEMENTARES	H	0,0635000	22,67	1,43
Insumo	7307	FUNDO ANTICORROSIVO PARA METAIS FERROSOS (ZARCAO)	L	0,1908000	16,57	3,16
Insumo	5318	SOLVENTE DILUENTE A BASE DE AGUARRAS	L	0,0575000	10,02	0,57

Composição	Código	Descrição	Und	Quant.	Valor Unit	Total
Composição	87263	REVESTIMENTO CERÂMICO PARA PISO COM PLACAS TIPO PORCELANATO DE DIMENSÕES 60X60 CM APLICADA EM AMBIENTES DE ÁREA MAIOR QUE 10 M². AF 06/2014	m ²			121,72
Composição Auxiliar	88256	AZULEJISTA OU LADRILHISTA COM ENCARGOS COMPLEMENTARES	H	0,4400000	20,34	8,94
Composição Auxiliar	88316	SERVENTE COM ENCARGOS COMPLEMENTARES	H	0,2000000	14,66	2,93
Insumo	37595	ARGAMASSA COLANTE TIPO AC III	KG	8,6200000	2,62	22,58
Insumo	38195	PISO PORCELANATO, BORDA RETA, EXTRA, FORMATO MAIOR QUE 2025 CM2	m ²	1,0700000	80,92	86,58
Insumo	34357	REJUNTE CIMENTÍCIO, QUALQUER COR	KG	0,1400000	4,99	0,69

Composição	Código	Descrição	Und	Quant.	Valor Unit	Total
Composição	91693	SERRA CIRCULAR DE BANCADA COM MOTOR ELÉTRICO POTÊNCIA DE 5HP, COM COIFA PARA DISCO 10" - CHI DIURNO. AF 08/2015	CHI			23,79
Composição Auxiliar	91689	SERRA CIRCULAR DE BANCADA COM MOTOR ELÉTRICO POTÊNCIA DE 5HP, COM COIFA PARA DISCO 10" - JURUS. AF 08/2015	H	1,0000000	0,01	0,01
Composição Auxiliar	91688	SERRA CIRCULAR DE BANCADA COM MOTOR ELÉTRICO POTÊNCIA DE 5HP, COM COIFA PARA DISCO 10" - DEPRECIACÃO. AF 08/2015	H	1,0000000	0,06	0,06
Composição Auxiliar	88297	OPERADOR DE MÁQUINAS E EQUIPAMENTOS COM ENCARGOS COMPLEMENTARES	H	1,0000000	23,72	23,72

Composição	Código	Descrição	Und	Quant.	Valor Unit	Total
Composição	91692	SERRA CIRCULAR DE BANCADA COM MOTOR ELÉTRICO POTÊNCIA DE 5HP, COM COIFA PARA DISCO 10" - CHP DIURNO. AF 08/2015	CHP			25,51
Composição Auxiliar	91688	SERRA CIRCULAR DE BANCADA COM MOTOR ELÉTRICO POTÊNCIA DE 5HP, COM COIFA PARA DISCO 10" - DEPRECIACÃO. AF 08/2015	H	1,0000000	0,06	0,06
Composição Auxiliar	91689	SERRA CIRCULAR DE BANCADA COM MOTOR ELÉTRICO POTÊNCIA DE 5HP, COM COIFA PARA DISCO 10" - JURUS. AF 08/2015	H	1,0000000	0,01	0,01
Composição Auxiliar	91690	SERRA CIRCULAR DE BANCADA COM MOTOR ELÉTRICO POTÊNCIA DE 5HP, COM COIFA PARA DISCO 10" - MANUTENÇÃO AF 08/2015	H	1,0000000	0,04	0,04

Gleison Mesquita da Silva
Engenheiro Civil
CRCIA 0906079033

capitaltda@live.com

CNPJ.: 22.890.123/0001-88 - Insc. Estadual: 24.019172-4
Av. Ville Roy, 7616 SL 09 - São Vicente - Fone: (95) 98119-3123 | 3224-1472

CAPITAL

CAPITAL CONSTRUÇÃO, INDÚSTRIA, SERVIÇOS E COMÉRCIO LTDA

COMPOSIÇÕES DE CUSTO UNITÁRIO						
Composição Auxiliar	91691	SERRA CIRCULAR DE BANCADA COM MOTOR ELÉTRICO POTÊNCIA DE 5HP, COM COIFA PARA DISCO 10" - MATERIAIS NA OPERAÇÃO. AF 08/2015	H	1,0000000	1,68	1,68
Composição Auxiliar	88297	OPERADOR DE MÁQUINAS E EQUIPAMENTOS COM ENCARGOS COMPLEMENTARES	H	1,0000000	23,72	23,72

	Código	Descrição	Und	Quant.	Valor Unit	Total
Composição	91688	SERRA CIRCULAR DE BANCADA COM MOTOR ELÉTRICO POTÊNCIA DE 5HP, COM COIFA PARA DISCO 10" - DEPRECIACÃO. AF 08/2015	H			0,06
Insumo	14618	SERRA CIRCULAR DE BANCADA COM MOTOR ELETRICO, POTENCIA DE *1600* W, PARA DISCO DE DIAMETRO DE 10" (250 MM)	UN	0,0000720	912,09	0,06

	Código	Descrição	Und	Quant.	Valor Unit	Total
Composição	91689	SERRA CIRCULAR DE BANCADA COM MOTOR ELÉTRICO POTÊNCIA DE 5HP, COM COIFA PARA DISCO 10" - JUROS. AF 08/2015	H			0,01
Insumo	14618	SERRA CIRCULAR DE BANCADA COM MOTOR ELETRICO, POTENCIA DE *1600* W, PARA DISCO DE DIAMETRO DE 10" (250 MM)	UN	0,0000144	912,09	0,01

	Código	Descrição	Und	Quant.	Valor Unit	Total
Composição	91690	SERRA CIRCULAR DE BANCADA COM MOTOR ELÉTRICO POTÊNCIA DE 5HP, COM COIFA PARA DISCO 10" - MANUTENÇÃO. AF 08/2015	H			0,04
Insumo	14618	SERRA CIRCULAR DE BANCADA COM MOTOR ELETRICO, POTENCIA DE *1600* W, PARA DISCO DE DIAMETRO DE 10" (250 MM)	UN	0,0000500	912,09	0,04

	Código	Descrição	Und	Quant.	Valor Unit	Total
Composição	91691	SERRA CIRCULAR DE BANCADA COM MOTOR ELÉTRICO POTÊNCIA DE 5HP, COM COIFA PARA DISCO 10" - MATERIAIS NA OPERAÇÃO. AF 08/2015	H			1,68
Insumo	2705	ENERGIA ELETRICA ATE 2000 KWH INDUSTRIAL, SEM DEMANDA	KW/H	3,1700000	0,53	1,68

	Código	Descrição	Und	Quant.	Valor Unit	Total
Composição	88316	SERVEENTE COM ENCARGOS COMPLEMENTARES	H			14,66
Composição Auxiliar	95378	CURSO DE CAPACITAÇÃO PARA SERVENTE (ENCARGOS COMPLEMENTARES) - HORISTA	H	1,0000000	0,16	0,16
Insumo	37370	ALIMENTACAO - HORISTA (COLETADO CAIXA)	H	1,0000000	1,64	1,64
Insumo	43491	EPI - FAMILIA SERVENTE - HORISTA (ENCARGOS COMPLEMENTARES - COLETADO CAIXA)	H	1,0000000	0,80	0,80
Insumo	37372	EXAMES - HORISTA (COLETADO CAIXA)	H	1,0000000	0,44	0,44
Insumo	43467	FERRAMENTAS - FAMILIA SERVENTE - HORISTA (ENCARGOS COMPLEMENTARES - COLETADO CAIXA)	H	1,0000000	0,33	0,33
Insumo	37373	SEGURO - HORISTA (COLETADO CAIXA)	H	1,0000000	0,01	0,01
Insumo	6111	SERVEENTE DE OBRAS	H	1,0000000	10,81	10,81
Insumo	37371	TRANSPORTE - HORISTA (COLETADO CAIXA)	H	1,0000000	0,47	0,47

	Código	Descrição	Und	Quant.	Valor Unit	Total
Composição	88317	SOLDADOR COM ENCARGOS COMPLEMENTARES	H			23,95
Composição Auxiliar	95379	CURSO DE CAPACITAÇÃO PARA SOLDADOR (ENCARGOS COMPLEMENTARES) - HORISTA	H	1,0000000	0,15	0,15
Insumo	37370	ALIMENTACAO - HORISTA (COLETADO CAIXA)	H	1,0000000	1,64	1,64
Insumo	43492	EPI - FAMILIA SOLDADOR - HORISTA (ENCARGOS COMPLEMENTARES - COLETADO CAIXA)	H	1,0000000	1,03	1,03
Insumo	37372	EXAMES - HORISTA (COLETADO CAIXA)	H	1,0000000	0,44	0,44
Insumo	43468	FERRAMENTAS - FAMILIA SOLDADOR - HORISTA (ENCARGOS COMPLEMENTARES - COLETADO CAIXA)	H	1,0000000	0,71	0,71
Insumo	37373	SEGURO - HORISTA (COLETADO CAIXA)	H	1,0000000	0,01	0,01
Insumo	6160	SOLDADOR	H	1,0000000	19,50	19,50
Insumo	37371	TRANSPORTE - HORISTA (COLETADO CAIXA)	H	1,0000000	0,47	0,47

	Código	Descrição	Und	Quant.	Valor Unit	Total
Composição	91946	SUPORTE PARAFUSADO COM PLACA DE ENCAIXE 4" X 2" MÉDIO (1,30 M DO PISO) PARA PONTO ELÉTRICO - FORNECIMENTO E INSTALAÇÃO. AF 12/2015	UN			5,48

Heison Mesquita da Silva
Engenheiro Civil
CREA 0900079033

capitaltda@live.com

CNPJ.: 22.890.123/0001-88 - Insc. Estadual: 24.019172-4
Av. Ville Roy, 7616 SL 09 - São Vicente - Fone: (95) 98119-3123 | 3224-1472

LEI Nº 14.063, DE 23 DE SETEMBRO DE 2020

VERIFIQUE A AUTENTICIDADE DESTA DOCUMENTO EM <https://portalcidadao.prefeitura.boavista.br/verificacao.aspx> INFORMANDO O CODIGO: 20414D240

CAPITAL

CAPITAL CONSTRUÇÃO, INDÚSTRIA, SERVIÇOS E COMÉRCIO LTDA

COMPOSIÇÕES DE CUSTO UNITÁRIO						
Composição Auxiliar	88264	ELETRICISTA COM ENCARGOS COMPLEMENTARES	H	0,1240000	22,67	2,81
Insumo	38094	ESPELHO / PLACA DE 3 POSTOS 4" X 2", PARA INSTALACAO DE TOMADAS E INTERRUPTORES	UN	1,0000000	1,76	1,76
Insumo	38099	SUORTE DE FIXACAO PARA ESPELHO / PLACA 4" X 2", PARA 3 MODULOS, PARA INSTALACAO DE TOMADAS E INTERRUPTORES (SOMENTE SUPORTE)	UN	1,0000000	0,91	0,91

	Código	Descrição	Und	Quant.	Valor Unit	Total
Composição	88323	TELHADISTA COM ENCARGOS COMPLEMENTARES	H			22,04
Composição Auxiliar	95385	CURSO DE CAPACITAÇÃO PARA TELHADISTA (ENCARGOS COMPLEMENTARES) - HORISTA	H	1,0000000	0,14	0,14
Insumo	37370	ALIMENTACAO - HORISTA (COLETADO CAIXA)	H	1,0000000	1,64	1,64
Insumo	43483	EPI - FAMILIA CARPINTEIRO DE FORMAS - HORISTA (ENCARGOS COMPLEMENTARES - COLETADO CAIXA)	H	1,0000000	0,83	0,83
Insumo	37372	EXAMES - HORISTA (COLETADO CAIXA)	H	1,0000000	0,44	0,44
Insumo	43459	FERRAMENTAS - FAMILIA CARPINTEIRO DE FORMAS - HORISTA (ENCARGOS COMPLEMENTARES - COLETADO CAIXA)	H	1,0000000	0,30	0,30
Insumo	37373	SEGURO - HORISTA (COLETADO CAIXA)	H	1,0000000	0,01	0,01
Insumo	12869	TELHADADOR	H	1,0000000	18,21	18,21
Insumo	37371	TRANSPORTE - HORISTA (COLETADO CAIXA)	H	1,0000000	0,47	0,47

	Código	Descrição	Und	Quant.	Valor Unit	Total
Composição	94216	TELHAMENTO COM TELHA METÁLICA TERMOACÚSTICA E = 30 MM, COM ATÉ 2 ÁGUAS, INCLUSO ICAMENTO. AF 07/2019	m²			226,40
Composição Auxiliar	93281	GUINCHO ELÉTRICO DE COLUNA, CAPACIDADE 400 KG, COM MOTO FREIO, MOTOR TRIFÁSICO DE 1,25 CV - CHP DIURNO. AF 03/2016	CHP	0,0009000	19,84	0,01
Composição Auxiliar	93282	GUINCHO ELÉTRICO DE COLUNA, CAPACIDADE 400 KG, COM MOTO FREIO, MOTOR TRIFÁSICO DE 1,25 CV - CHI DIURNO. AF 03/2016	CHI	0,0012000	19,21	0,02
Composição Auxiliar	88316	SERVENTE COM ENCARGOS COMPLEMENTARES	H	0,0620000	14,66	0,90
Composição Auxiliar	88323	TELHADISTA COM ENCARGOS COMPLEMENTARES	H	0,0560000	22,04	1,23
Insumo	11029	HASTE RETA PARA GANCHO DE FERRO GALVANIZADO, COM ROSCA 1/4 " X 30 CM PARA FIXACAO DE TELHA METALICA, INCLUI PORCA E ARRUELAS DE VEDACAO	CJ	4,1500000	1,10	4,56
Insumo	40740	TELHA GALVALUME COM ISOLAMENTO TERMOACUSTICO EM ESPUMA RIGIDA DE POLIURETANO (PU) INJETADO, ESPESSURA DE 30 MM, DENSIDADE DE 35 KG/M3, COM DUAS FACES TRAPEZOIDAIS, ACABAMENTO NATURAL (NAO INCLUI ACESSORIOS DE FIXACAO)	m²	1,1460000	191,70	219,68

	Código	Descrição	Und	Quant.	Valor Unit	Total
Composição	90587	VIBRADOR DE IMERSÃO, DIÂMETRO DE PONTEIRA 45MM, MOTOR ELÉTRICO TRIFÁSICO POTÊNCIA DE 2 CV - CHI DIURNO. AF 06/2015	CHI			0,33
Composição Auxiliar	90582	VIBRADOR DE IMERSÃO, DIÂMETRO DE PONTEIRA 45MM, MOTOR ELÉTRICO TRIFÁSICO POTÊNCIA DE 2 CV - DEPRECIACÃO. AF 06/2015	H	1,0000000	0,30	0,30
Composição Auxiliar	90583	VIBRADOR DE IMERSÃO, DIÂMETRO DE PONTEIRA 45MM, MOTOR ELÉTRICO TRIFÁSICO POTÊNCIA DE 2 CV - JUROS. AF 06/2015	H	1,0000000	0,03	0,03

	Código	Descrição	Und	Quant.	Valor Unit	Total
Composição	90586	VIBRADOR DE IMERSÃO, DIÂMETRO DE PONTEIRA 45MM, MOTOR ELÉTRICO TRIFÁSICO POTÊNCIA DE 2 CV - CHP DIURNO. AF 06/2015	CHP			1,23
Composição Auxiliar	90583	VIBRADOR DE IMERSÃO, DIÂMETRO DE PONTEIRA 45MM, MOTOR ELÉTRICO TRIFÁSICO POTÊNCIA DE 2 CV - JUROS. AF 06/2015	H	1,0000000	0,03	0,03
Composição Auxiliar	90582	VIBRADOR DE IMERSÃO, DIÂMETRO DE PONTEIRA 45MM, MOTOR ELÉTRICO TRIFÁSICO POTÊNCIA DE 2 CV - DEPRECIACÃO. AF 06/2015	H	1,0000000	0,30	0,30
Composição Auxiliar	90584	VIBRADOR DE IMERSÃO, DIÂMETRO DE PONTEIRA 45MM, MOTOR ELÉTRICO TRIFÁSICO POTÊNCIA DE 2 CV - MANUTENÇÃO. AF 06/2015	H	1,0000000	0,24	0,24
Composição Auxiliar	90585	VIBRADOR DE IMERSÃO, DIÂMETRO DE PONTEIRA 45MM, MOTOR ELÉTRICO TRIFÁSICO POTÊNCIA DE 2 CV - MATERIAIS NA OPERACÃO. AF 06/2015	H	1,0000000	0,66	0,66

	Código	Descrição	Und	Quant.	Valor Unit	Total
--	--------	-----------	-----	--------	------------	-------

Gleison Mesquita da Silva
Engenheiro Civil
CREA 090627963

capitaltda@live.com

CNPJ.: 22.890.123/0001-88 - Insc. Estadual: 24.019172-4
Av. Ville Roy, 7616 SL 09 - São Vicente - Fone: (95) 98119-3123 | 3224-1472

LEI Nº 14.063, DE 23 DE SETEMBRO DE 2020

VERIFIQUE A AUTENTICIDADE DESTA DOCUMENTO EM <https://portalcidadao.prefeitura.boavista.br/verificacao.aspx> INFORMANDO O CODIGO: 20414D240

CAPITAL

CAPITAL CONSTRUÇÃO, INDÚSTRIA, SERVIÇOS E COMÉRCIO LTDA

COMPOSIÇÕES DE CUSTO UNITÁRIO						
Composição	90582	VIBRADOR DE IMERSÃO, DIÂMETRO DE PONTEIRA 45MM, MOTOR ELÉTRICO TRIFÁSICO POTÊNCIA DE 2 CV - DEPRECIACÃO. AF 06/2015	H			0,30
Insumo	13896	VIBRADOR DE IMERSAO, DIAMETRO DA PONTEIRA DE *45* MM, COM MOTOR ELETRICO TRIFASICO DE 2 HP (2 CV)	UN	0,0001280	2.403,43	0,30
Composição	90583	VIBRADOR DE IMERSÃO, DIÂMETRO DE PONTEIRA 45MM, MOTOR ELÉTRICO TRIFÁSICO POTÊNCIA DE 2 CV - JUROS. AF 06/2015	H			0,03
Insumo	13896	VIBRADOR DE IMERSAO, DIAMETRO DA PONTEIRA DE *45* MM, COM MOTOR ELETRICO TRIFASICO DE 2 HP (2 CV)	UN	0,0000151	2.403,43	0,03
Composição	90584	VIBRADOR DE IMERSÃO, DIÂMETRO DE PONTEIRA 45MM, MOTOR ELÉTRICO TRIFÁSICO POTÊNCIA DE 2 CV - MANUTENÇÃO. AF 06/2015	H			0,24
Insumo	13896	VIBRADOR DE IMERSAO, DIAMETRO DA PONTEIRA DE *45* MM, COM MOTOR ELETRICO TRIFASICO DE 2 HP (2 CV)	UN	0,0001000	2.403,43	0,24
Composição	90585	VIBRADOR DE IMERSÃO, DIÂMETRO DE PONTEIRA 45MM, MOTOR ELÉTRICO TRIFÁSICO POTÊNCIA DE 2 CV - MATERIAIS NA OPERAÇÃO. AF 06/2015	H			0,66
Insumo	2705	ENERGIA ELETRICA ATE 2000 KWH INDUSTRIAL, SEM DEMANDA	KW/H	1,2500000	0,53	0,66

Gleison Mesquita da Silva
Engenheiro CIVIL
CREA 0800079033

capitaltda@live.com

CNPJ.: 22.890.123/0001-88 - Insc. Estadual: 24.019172-4
Av. Ville Roy, 7616 SL 09 - São Vicente - Fone: (95) 98119-3123 | 3224-1472

LEI Nº 14.063, DE 23 DE SETEMBRO DE 2020

VERIFIQUE A AUTENTICIDADE DESTA DOCUMENTO EM <https://portalcidadao.prefeitura.boavista.br/verificacao.aspx> INFORMANDO O CODIGO: 20414D240

CAPITAL


CAPITAL CONSTRUÇÃO, INDÚSTRIA, SERVIÇOS E COMÉRCIO LTDA

**AO
MUNICÍPIO DE BOA VISTA/PREFEITURA MUNICIPAL
COMISSÃO PERMANENTE DE LICITAÇÃO - CPL
CONCORRÊNCIA PÚBLICA**

CONCORRÊNCIA Nº. 002/2022 - SRP
PROCESSO Nº. 17855/2021 - SMEC

OBJETO: EVENTUAL CONTRATAÇÃO DE EMPRESA ESPECIALIZADA EM OBRAS E SERVIÇOS DE ENGENHARIA PARA A CONSTRUÇÃO DE PASSARELAS COBERTAS NAS ESCOLAS MUNICIPAIS.

LISTA DE INSUMOS



capitaltda@live.com



CAPITAL

CAPITAL CONSTRUÇÃO, INDÚSTRIA, SERVIÇOS E COMÉRCIO LTDA

AO

PREFEITURA MUNICIPAL DE BOA VISTA
COMISSÃO PERMANENTE DE LICITAÇÃO - CPL

CONCORRÊNCIA Nº. 002/2022 - SRP - PROCESSO Nº. 17855/2021 - SMEC

OBJETO: EVENTUAL CONTRATAÇÃO DE EMPRESA ESPECIALIZADA EM OBRAS E SERVIÇOS DE ENGENHARIA PARA A CONSTRUÇÃO DE PASSARELAS COBERTAS NAS ESCOLAS MUNICIPAIS.

LISTA DE INSUMOS

CÓDIGO	INSUMO	UND	VALOR	
36785	SINAPI GRANALHA DE ACO, ANGULAR (GRIT), PARA JATEAMENTO, PENEIRA 1,41 A 1,19 MM (SAE G16)	Equipamento	SC25KG	102,83
25954	SINAPI GUINDASTE HIDRAULICO AUTOPROPELIDO, COM LANCA TELESCOPICA 40 M, CAPACIDADE MAXIMA 60 T, POTENCIA 260 KW, TRACAO 6 X 6	Equipamento	UN	1622869,40
43483	SINAPI EPI - FAMILIA CARPINTEIRO DE FORMAS - HORISTA (ENCARGOS COMPLEMENTARES - COLETADO CAIXA)	Equipamento	H	0,83
43489	SINAPI EPI - FAMILIA PEDREIRO - HORISTA (ENCARGOS COMPLEMENTARES - COLETADO CAIXA)	Equipamento	H	0,76
43491	SINAPI EPI - FAMILIA SERVENTE - HORISTA (ENCARGOS COMPLEMENTARES - COLETADO CAIXA)	Equipamento	H	0,80
43488	SINAPI EPI - FAMILIA OPERADOR ESCAVADEIRA - HORISTA (ENCARGOS COMPLEMENTARES - COLETADO CAIXA)	Equipamento	H	0,50
43465	SINAPI FERRAMENTAS - FAMILIA PEDREIRO - HORISTA (ENCARGOS COMPLEMENTARES - COLETADO CAIXA)	Equipamento	H	0,46
43490	SINAPI EPI - FAMILIA PINTOR - HORISTA (ENCARGOS COMPLEMENTARES - COLETADO CAIXA)	Equipamento	H	1,06
43466	SINAPI FERRAMENTAS - FAMILIA PINTOR - HORISTA (ENCARGOS COMPLEMENTARES - COLETADO CAIXA)	Equipamento	H	1,01
40275	SINAPI LOCACAO DE VIGA SANDUICHE METALICA VAZADA PARA TRAVAMENTO DE PILARES, ALTURA DE *8* CM, LARGURA DE *6* CM E EXTENSAO DE 2 M	Equipamento	MES	9,50
10749	SINAPI LOCACAO DE ESCORA METALICA TELESCOPICA, COM ALTURA REGULAVEL DE *1,80* A *3,20* M, COM CAPACIDADE DE CARGA DE NO MINIMO 1000 KGF (10 KN), INCLUSO TRIPE E FORCADO	Equipamento	MES	4,35
43459	SINAPI FERRAMENTAS - FAMILIA CARPINTEIRO DE FORMAS - HORISTA (ENCARGOS COMPLEMENTARES - COLETADO CAIXA)	Equipamento	H	0,30
43484	SINAPI EPI - FAMILIA ELETRICISTA - HORISTA (ENCARGOS COMPLEMENTARES - COLETADO CAIXA)	Equipamento	H	0,72
39813	SINAPI MAQUINA TIPO VASO/TANQUE/JATO DE PRESSAO PORTATIL PARA JATEAMENTO, CONTROLE AUTOMATICO E REMOTO, CAMARA DE 1 SAIDA, 280 L, DIAM. *670* MM, BICO JATO CURTO VENTURI DE 5/16", MANGUEIRA DE 1" DE 10 M, COMPLETA (VALVULAS POP UP E DOSADORA, FUNDO CONICO ETC)	Equipamento	UN	20355,78
43460	SINAPI FERRAMENTAS - FAMILIA ELETRICISTA - HORISTA (ENCARGOS COMPLEMENTARES - COLETADO CAIXA)	Equipamento	H	0,49
43467	SINAPI FERRAMENTAS - FAMILIA SERVENTE - HORISTA (ENCARGOS COMPLEMENTARES - COLETADO CAIXA)	Equipamento	H	0,33
40287	SINAPI LOCACAO DE BARRA DE ANCORAGEM DE 0,80 A 1,20 M DE EXTENSAO, COM ROSCA DE 5/8", INCLUINDO PORCA E FLANGE	Equipamento	MES	2,37
43492	SINAPI EPI - FAMILIA SOLDADOR - HORISTA (ENCARGOS COMPLEMENTARES - COLETADO CAIXA)	Equipamento	H	1,03
40271	SINAPI LOCACAO DE APRUMADOR METALICO DE PILAR, COM ALTURA E ANGULO REGULAVEIS, EXTENSAO DE *1,50* A *2,80* M	Equipamento	MES	6,17
43468	SINAPI FERRAMENTAS - FAMILIA SOLDADOR - HORISTA (ENCARGOS COMPLEMENTARES - COLETADO CAIXA)	Equipamento	H	0,71
13458	SINAPI COMPACTADOR DE SOLOS DE PERCURSAO (SOQUETE) COM MOTOR A GASOLINA 4 TEMPOS DE 4 HP (4 CV)	Equipamento	UN	10244,63
36397	SINAPI BETONEIRA, CAPACIDADE NOMINAL 600 L, CAPACIDADE DE MISTURA 360L, MOTOR ELETRICO TRIFASICO 220/380V, POTENCIA 4CV, EXCLUSO CARREGADOR	Equipamento	UN	13981,24
10535	SINAPI BETONEIRA CAPACIDADE NOMINAL 400 L, CAPACIDADE DE MISTURA 280 L, MOTOR ELETRICO TRIFASICO 220/380 V POTENCIA 2 CV, SEM CARREGADOR	Equipamento	UN	3437,06
43464	SINAPI FERRAMENTAS - FAMILIA OPERADOR ESCAVADEIRA - HORISTA (ENCARGOS COMPLEMENTARES - COLETADO CAIXA)	Equipamento	H	0,01
13896	SINAPI VIBRADOR DE IMERSAO, DIAMETRO DA PONTEIRA DE *45* MM, COM MOTOR ELETRICO TRIFASICO DE 2 HP (2 CV)	Equipamento	UN	2403,43
36487	SINAPI GUINCHO ELETRICO DE COLUNA, CAPACIDADE 400 KG, COM MOTO FREIO, MOTOR TRIFASICO DE 1,25 CV	Equipamento	UN	3828,43
43485	SINAPI EPI - FAMILIA ENCANADOR - HORISTA (ENCARGOS COMPLEMENTARES - COLETADO CAIXA)	Equipamento	H	0,64
43461	SINAPI FERRAMENTAS - FAMILIA ENCANADOR - HORISTA (ENCARGOS COMPLEMENTARES - COLETADO CAIXA)	Equipamento	H	0,22
1213	SINAPI CARPINTEIRO DE FORMAS	Mão de Obra	H	18,23
4750	SINAPI PEDREIRO	Mão de Obra	H	18,06
25957	SINAPI MONTADOR DE ESTRUTURAS METALICAS	Mão de Obra	H	18,70

CNPJ.: 22.890.123/0001-88 - Insc. Estadual: 24.019172-4
Av. Ville Roy, 7616 SL 09 - São Vicente - Fone: (95) 98119-3123 | 3224-1472

LEI Nº 14.063, DE 23 DE SETEMBRO DE 2020

VERIFIQUE A AUTENTICIDADE DESTA DOCUMENTO EM <https://portalcidadao.prefeitura.boavista.br/verificacao.aspx> INFORMANDO O CODIGO: 20414D240

Handwritten signature and initials in blue ink.

CAPITAL

CAPITAL CONSTRUÇÃO, INDÚSTRIA, SERVIÇOS E COMÉRCIO LTDA

4783	SINAPI	PINTOR	Mão de Obra	H	17,86
6111	SINAPI	SERVENTE DE OBRAS	Mão de Obra	H	10,81
2706	SINAPI	Engenheiro de obras	Mão de Obra	H	91,70
378	SINAPI	ARMADOR	Mão de Obra	H	15,10
2436	SINAPI	ELETRICISTA	Mão de Obra	H	18,42
4251	SINAPI	OPERADOR DE JATO ABRASIVO OU JATISTA	Mão de Obra	H	18,29
6117	SINAPI	CARPINTEIRO AUXILIAR	Mão de Obra	H	14,34
247	SINAPI	AJUDANTE DE ELETRICISTA	Mão de Obra	H	12,94
6160	SINAPI	SOLDADOR	Mão de Obra	H	19,50
4230	SINAPI	OPERADOR DE MAQUINAS E TRATORES DIVERSOS (TERRAPLANAGEM)	Mão de Obra	H	20,49
37666	SINAPI	OPERADOR DE BETONEIRA ESTACIONARIA / MISTURADOR	Mão de Obra	H	14,62
4760	SINAPI	AZULEJISTA OU LADRILHEIRO	Mão de Obra	H	16,39
6114	SINAPI	AJUDANTE DE ARMADOR	Mão de Obra	H	12,57
4254	SINAPI	OPERADOR DE GUINDASTE	Mão de Obra	H	20,45
12869	SINAPI	TELHADOR	Mão de Obra	H	18,21
25958	SINAPI	AJUDANTE DE ESTRUTURAS METALICAS	Mão de Obra	H	13,83
4253	SINAPI	OPERADOR DE GUINCHO OU GUINCHEIRO	Mão de Obra	H	15,70
2696	SINAPI	ENCANADOR OU BOMBEIRO HIDRAULICO	Mão de Obra	H	17,86
246	SINAPI	AUXILIAR DE ENCANADOR OU BOMBEIRO HIDRAULICO	Mão de Obra	H	12,66
10966	SINAPI	PERFIL "U" DE AÇO LAMINADO, "U" 152 X 15,6	Material	KG	8,69
4777	SINAPI	CANTONEIRA AÇO ABAS IGUAIS (QUALQUER BITOLA), ESPESSURA ENTRE 1/8" E 1/4"	Material	KG	7,64
40740	SINAPI	TELHA GALVALUME COM ISOLAMENTO TERMOACUSTICO EM ESPUMA RIGIDA DE POLIURETANO (PU) INJETADO, ESPESSURA DE 30 MM, DENSIDADE DE 35 KG/M3, COM DUAS FACES TRAPEZOIDAIS, ACABAMENTO NATURAL (NAO INCLUI ACESSORIOS DE FIXACAO)	Material	m²	191,70
1527	SINAPI	CONCRETO USINADO BOMBEAVEL, CLASSE DE RESISTENCIA C25, COM BRITA 0 E 1, SLUMP = 100 +/- 20 MM, INCLUI SERVICO DE BOMBEAMENTO (NBR 8953)	Material	m³	643,78
38195	SINAPI	PISO PORCELANATO, BORDA RETA, EXTRA, FORMATO MAIOR QUE 2025 CM2	Material	m²	80,92
1014	SINAPI	CABO DE COBRE, FLEXIVEL, CLASSE 4 OU 5, ISOLACAO EM PVC/A, ANTICHAMA BWF-B, 1 CONDUTOR, 450/750 V, SECAO NOMINAL 2,5 MM2	Material	M	1,78
1358	SINAPI	CHAPA DE MADEIRA COMPENSADA RESINADA PARA FORMA DE CONCRETO, DE *2,2 X 1,1* M, E = 17 MM	Material	m²	37,28
1379	SINAPI	CIMENTO PORTLAND COMPOSTO CP II-32	Material	KG	0,92
7307	SINAPI	FUNDO ANTICORROSIVO PARA METAIS FERROSOS (ZARCAO)	Material	L	16,57
33	SINAPI	ACO CA-50, 8,0 MM, VERGALHAO	Material	KG	9,15
43059	SINAPI	ACO CA-60, 4,2 MM, OU 5,0 MM, OU 6,0 MM, OU 7,0 MM, VERGALHAO	Material	KG	8,16
37595	SINAPI	ARGAMASSA COLANTE TIPO AC III	Material	KG	2,62
34	SINAPI	ACO CA-50, 10,0 MM, VERGALHAO	Material	KG	8,63
COT 4					
CP_09_2022_ PASSARELA	Próprio	Luminária LED 18 W COMPLETA BIVOLT BRANCA, MEDINDO 60 CM D4E COMPRIMETO PARA OS CORREDORES E BANHEIROS	Material	UND	38,38
1345	SINAPI	CHAPA DE MADEIRA COMPENSADA PLASTIFICADA PARA FORMA DE CONCRETO, DE 2,20 x 1,10 M, E = 18 MM	Material	m²	59,60
2705	SINAPI	ENERGIA ELETRICA ATE 2000 KWH INDUSTRIAL, SEM DEMANDA	Material	KW/H	0,53
4491	SINAPI	PONTALETE *7,5 X 7,5* CM EM PINUS, MISTA OU EQUIVALENTE DA REGIAO - BRUTA	Material	M	2,18
43055	SINAPI	ACO CA-50, 12,5 MM OU 16,0 MM, VERGALHAO	Material	KG	7,47
6081	SINAPI	ARGILA OU BARRO PARA ATERRO/REATERRO (COM TRANSPORTE ATE 10 KM)	Material	m³	11,96
1333	SINAPI	CHAPA DE AÇO GROSSA, ASTM A36, E = 1/2 " (12,70 MM) 99,59 KG/M2	Material	KG	11,52
11029	SINAPI	HASTE RETA PARA GANCHO DE FERRO GALVANIZADO, COM ROSCA 1/4 " X 30 CM PARA FIXACAO DE TELHA METALICA, INCLUI PORCA E ARRUELAS DE VEDACAO	Material	CJ	1,10
5318	SINAPI	SOLVENTE DILUENTE A BASE DE AGUARRAS	Material	L	10,02
32	SINAPI	ACO CA-50, 6,3 MM, VERGALHAO	Material	KG	9,10
7288	SINAPI	TINTA ESMALTE SINTETICO PREMIUM FOSCO	Material	L	15,57
4721	SINAPI	PEDRA BRITADA N. 1 (9,5 a 19 MM) POSTO PEDREIRA/FORNECEDOR, SEM FRETE	Material	m³	113,49
6189	SINAPI	TABUA NAO APARELHADA *2,5 X 30* CM, EM MACARANDUBA, ANGELIM OU EQUIVALENTE DA REGIAO - BRUTA	Material	M	9,29
4221	SINAPI	OLEO DIESEL COMBUSTIVEL COMUM	Material	L	3,82
4517	SINAPI	SARRAFO *2,5 X 7,5* CM EM PINUS, MISTA OU EQUIVALENTE DA REGIAO - BRUTA	Material	M	0,76

Gleison Mesquita da Silva
Engenheiro Civil
CREA 0906079033

capitaltda@live.com

CNPJ.: 22.890.123/0001-88 - Insc. Estadual: 24.019172-4
Av. Ville Roy, 7616 SL 09 - São Vicente - Fone: (95) 98119-3123 | 3224-1472

LEI Nº 14.063, DE 23 DE SETEMBRO DE 2020
VERIFIQUE A AUTENTICIDADE DESTA DOCUMENTO EM <https://portalcidadao.prefeitura.boavista.br/verificacao.aspx> INFORMANDO O CODIGO: 20414D240

CAPITAL

CAPITAL CONSTRUÇÃO, INDÚSTRIA, SERVIÇOS E COMÉRCIO LTDA

43132	SINAPI	ARAME RECOZIDO 16 BWG, D = 1,65 MM (0,016 KG/M) OU 18 BWG, D = 1,25 MM (0,01 KG/M)	Material	KG	18,40
370	SINAPI	AREIA MEDIA - POSTO JAZIDA/FORNECEDOR (RETIRADO NA JAZIDA, SEM TRANSPORTE)	Material	m³	22,67
5068	SINAPI	PREGO DE ACO POLIDO COM CABECA 17 X 21 (2 X 11)	Material	KG	15,80
7356	SINAPI	TINTA ACRILICA PREMIUM, COR BRANCO FOSCO	Material	L	12,47
4433	SINAPI	CAIBRO NAO APARELHADO *7,5 X 7,5* CM, EM MACARANDUBA, ANGELIM OU EQUIVALENTE DA REGIAO - BRUTA	Material	M	8,81
1106	SINAPI	CAL HIDRATADA CH-I PARA ARGAMASSAS	Material	KG	0,63
4056	SINAPI	ITEM PROCESSO DE DESATIVACAO!MASSA ACRILICA PARA PAREDES INTERIOR/EXTERIOR	Material	GL	16,56
2674	SINAPI	ELETRODUTO DE PVC RIGIDO ROSCAVEL DE 3/4 ", SEM LUVA	Material	M	3,27
COT 3					
CP_02_2022_ PASSARELA	Próprio	CONTÊNER ESCRITÓRIO METÁLICO 6,00 X 2,50 X 2,50 M, INCLUSIVE MOBILIZAÇÃO E DESMOBILIZAÇÃO	Material	UND	834,75
36522	SINAPI	COMPRESSOR DE AR REBOCAVEL, VAZAO 189 PCM, PRESSAO EFETIVA DE TRABALHO 102 PSI, MOTOR DIESEL, POTENCIA 63 CV	Material	UN	51536,53
10997	SINAPI	ELETRODO REVESTIDO AWS - E7018, DIAMETRO IGUAL A 4,00 MM	Material	KG	11,93
6193	SINAPI	TABUA NAO APARELHADA *2,5 X 20* CM, EM MACARANDUBA, ANGELIM OU EQUIVALENTE DA REGIAO - BRUTA	Material	M	6,37
4417	SINAPI	SARRAFO NAO APARELHADO *2,5 X 7* CM, EM MACARANDUBA, ANGELIM OU EQUIVALENTE DA REGIAO - BRUTA	Material	M	2,45
39017	SINAPI	ESPACADOR / DISTANCIADOR CIRCULAR COM ENTRADA LATERAL, EM PLASTICO, PARA VERGALHAO *4,2 A 12,5* MM, COBRIMENTO 20 MM	Material	UN	0,17
10567	SINAPI	TABUA *2,5 X 23* CM EM PINUS, MISTA OU EQUIVALENTE DA REGIAO - BRUTA	Material	M	2,46
40304	SINAPI	PREGO DE ACO POLIDO COM CABECA DUPLA 17 X 27 (2 1/2 X 11)	Material	KG	19,49
40270	SINAPI	VIGA DE ESCORAMENTO H20, DE MADEIRA, PESO DE 5,00 A 5,20 KG/M, COM EXTREMIDADES PLASTICAS	Material	M	63,94
COT 1					
CP_02_2022_ PASSARELA	Próprio	CONTÊNER DEPÓSITO METÁLICO 3,00 X 1,50 X 2,00 M, INCLUSIVE MOBILIZAÇÃO E DESMOBILIZAÇÃO	Material	UND	258,38
34653	SINAPI	DISJUNTOR TIPO DIN/IEC, MONOPOLAR DE 6 ATE 32A	Material	UN	5,64
4813	SINAPI	PLACA DE OBRA (PARA CONSTRUCAO CIVIL) EM CHAPA GALVANIZADA *N. 22*, ADESIVADA, DE *2,0 X 1,125* M	Material	m²	178,88
21127	SINAPI	FITA ISOLANTE ADESIVA ANTICHAMA, USO ATE 750 V, EM ROLO DE 19 MM X 5 M	Material	UN	2,70
34357	SINAPI	REJUNTE CIMENTICIO, QUALQUER COR	Material	KG	4,99
4222	SINAPI	GASOLINA COMUM	Material	L	4,38
COT 2					
CP_02_2022_ PASSARELA	Próprio	CONTÊNER SANITÁRIO METÁLICO 1,00 X 1,00 X 2,00 M, INCLUSIVE MOBILIZAÇÃO E DESMOBILIZAÇÃO	Material	UND	162,98
38112	SINAPI	INTERRUPTOR SIMPLES 10A, 250V (APENAS MODULO)	Material	UN	4,16
5073	SINAPI	PREGO DE ACO POLIDO COM CABECA 17 X 24 (2 1/4 X 11)	Material	KG	16,10
10892	SINAPI	EXTINTOR DE INCENDIO PORTATIL COM CARGA DE PO QUIMICO SECO (PQS) DE 6 KG, CLASSE BC	Material	UN	127,70
1571	SINAPI	TERMINAL A COMPRESSAO EM COBRE ESTANHADO PARA CABO 4 MM², 1 FURO E 1 COMPRESSAO, PARA PARAFUSO DE FIXACAO M5	Material	UN	1,12
2692	SINAPI	DESMOLDANTE PROTETOR PARA FORMAS DE MADEIRA, DE BASE OLEOSA EMULSIONADA EM AGUA	Material	L	5,60
38094	SINAPI	ESPELHO / PLACA DE 3 POSTOS 4" X 2", PARA INSTALACAO DE TOMADAS E INTERRUPTORES	Material	UN	1,76
367	SINAPI	AREIA GROSSA - POSTO JAZIDA/FORNECEDOR (RETIRADO NA JAZIDA, SEM TRANSPORTE)	Material	m³	23,19
20247	SINAPI	PREGO DE ACO POLIDO COM CABECA 15 X 15 (1 1/4 X 13)	Material	KG	17,49
38099	SINAPI	SUPORTE DE FIXACAO PARA ESPELHO / PLACA 4" X 2", PARA 3 MODULOS, PARA INSTALACAO DE TOMADAS E INTERRUPTORES (SOMENTE SUPORTE)	Material	UN	0,91
3767	SINAPI	LIXA EM FOLHA PARA PAREDE OU MADEIRA, NUMERO 120 (COR VERMELHA)	Material	UN	0,36
14618	SINAPI	SERRA CIRCULAR DE BANCADA COM MOTOR ELETRICO, POTENCIA DE *1600* W, PARA DISCO DE DIAMETRO DE 10" (250 MM)	Material	UN	912,09
5075	SINAPI	PREGO DE ACO POLIDO COM CABECA 18 X 30 (2 3/4 X 10)	Material	KG	15,80
4350	SINAPI	BUCHA DE NYLON, DIAMETRO DO FURO 8 MM, COMPRIMENTO 40 MM, COM PARAFUSO DE ROSCA SOBERBA, CABECA CHATA, FENDA SIMPLES, 4,8 X 50 MM	Material	UN	0,33
37370	SINAPI	ALIMENTACAO - HORISTA (COLETADO CAIXA)	Outros	H	1,64
37372	SINAPI	EXAMES - HORISTA (COLETADO CAIXA)	Outros	H	0,44
COT 5					
CP_09_2022_ PASSARELA	Próprio	Projeto de Engenharia, incluindo arquitetônico, estrutural	Serviços	m²	15,90
37371	SINAPI	TRANSPORTE - HORISTA (COLETADO CAIXA)	Serviços	H	0,47
37373	SINAPI	SEGURO - HORISTA (COLETADO CAIXA)	Taxas	H	0,01

Boa Vista (RR), 17 de Maio de 2022

Gleison Mesquita da Silva
Engenheiro Civil
CPF: 0906879633

capitaltda@live.com

CNPJ.: 22.890.123/0001-88 - Insc. Estadual: 24.019172-4
Av. Ville Roy, 7616 SL 09 - São Vicente - Fone: (95) 98119-3123 | 3224-1472

LEI Nº 14.063, DE 23 DE SETEMBRO DE 2020
VERIFIQUE A AUTENTICIDADE DESTA DOCUMENTO EM <https://portalcidadao.prefeitura.boavista.br/verificacao.aspx> INFORMANDO O CODIGO: 20414D240

CAPITAL

CAPITAL CONSTRUÇÃO, INDÚSTRIA, SERVIÇOS E COMÉRCIO LTDA

AO
MUNICÍPIO DE BOA VISTA/PREFEITURA MUNICIPAL
COMISSÃO PERMANENTE DE LICITAÇÃO – CPL
CONCORRÊNCIA PÚBLICA

CONCORRÊNCIA Nº. 002/2022 - SRP
PROCESSO Nº. 17855/2021 - SMEC

OBJETO: EVENTUAL CONTRATAÇÃO DE EMPRESA ESPECIALIZADA EM OBRAS E SERVIÇOS DE ENGENHARIA PARA A CONSTRUÇÃO DE PASSARELAS COBERTAS NAS ESCOLAS MUNICIPAIS.

B.D.I.



capitaltda@live.com

CNPJ.: 22.890.123/0001-88 - Insc. Estadual: 24.019172-4
Av. Ville Roy, 7616 SL 09 - São Vicente - Fone: (95) 98119-3123 | 3224-1472

LEI Nº 14.063, DE 23 DE SETEMBRO DE 2020

VERIFIQUE A AUTENCIDADE DESTES DOCUMENTOS EM <https://portalcidadao.prefeitura.boavista.br/verificacao.aspx> INFORMANDO O CÓDIGO: 20414D240

CAPITAL

CAPITAL CONSTRUÇÃO, INDÚSTRIA, SERVIÇOS E COMÉRCIO LTDA
 PREFEITURA MUNICIPAL DE BOA VISTA
 COMISSÃO PERMANENTE DE LICITAÇÃO - CPL
 CONCORRÊNCIA PÚBLICA

CONCORRÊNCIA Nº. 002/2022 - SRP - PROCESSO Nº. 17855/2021 - SMEC

OBJETO: EVENTUAL CONTRATAÇÃO DE EMPRESA ESPECIALIZADA EM OBRAS E SERVIÇOS DE ENGENHARIA PARA A CONSTRUÇÃO DE PASSARELAS COBERTAS NAS ESCOLAS MUNICIPAIS.

COMPOSIÇÃO ANALÍTICA DO BDI SEM DESONERAÇÃO

Itens passíveis de aceitação no BDI	Índices CAIXA			Índices Proponente	Resultado
	1º QUARTIL	MÉDIO	2º QUARTIL		
AC ADMINISTRAÇÃO CENTRAL	3,00%	4,00%	5,50%	3,50%	ok, valor dentro dos limites
S G SEGURO E GARANTIA	0,80%	0,80%	1,00%	0,80%	ok, valor dentro dos limites
R RISCO	0,97%	1,27%	1,27%	0,97%	ok, valor dentro dos limites
TOTAL				5,27%	
DF DESPESAS FINANCEIRAS	0,59%	1,23%	1,39%	0,59%	ok, valor dentro dos limites
TOTAL				0,59%	
L LUCRO	6,16%	7,40%	8,96%	6,16%	ok, valor dentro dos limites
TOTAL				6,16%	
T Tributos (impostos COFINS, PIS E ISS)		6,65%		6,65%	ok, valor dentro dos limites
T Tributos (Contribuição Previdenciária sobre a Receita Bruta - 0% ou 4,5% - Desoneração)		4,50%		4,50%	ok, valor dentro dos limites
				11,15%	

BDI: 26,52% ok, valor dentro dos limites

Fórmula do BDI: CONSTRUÇÃO DE EDIFÍCIOS
$BDI = \frac{(1+AC + S + R + G) * (1+DF) * (1+L)}{(1-T)} - 1$
Onde:
AC ADMINISTRAÇÃO CENTRAL
S G SEGURO E GARANTIA
R RISCO
DF DESPESAS FINANCEIRAS
L LUCRO
T COFINS, PIS, ISS

Obs: Os valores máximos e mínimos foram adotados conforme orientação do ACÓRDÃO 2622/2013 - TCU - Plenário.
 *Fórmula orientada pelo Tribunal de Contas da União para o cálculo final do BDI

Boa Vista (RR), 17 de Maio de 2022

[Assinatura]
 Capital Construção
 Ind. Serviços e Comércio Ltda-ME
 Gleison Mesquita da Silva
 Administrador

capitaltda@live.com

CNPJ.: 22.890.123/0001-88 - Insc. Estadual: 24.019172-4
 Av. Ville Roy, 7616 SL 09 - São Vicente - Fone: (95) 98119-3123 | 3224-1472

LEI Nº 14.063, DE 23 DE SETEMBRO DE 2020
 VERIFIQUE A AUTENTICIDADE DESTA DOCUMENTO EM <https://portalcidadao.prefeitura.boavista.br/verificacao.aspx> INFORMANDO O CODIGO: 20414D240

CAPITAL


CAPITAL CONSTRUÇÃO, INDÚSTRIA, SERVIÇOS E COMÉRCIO LTDA

AO
MUNICÍPIO DE BOA VISTA/PREFEITURA MUNICIPAL
COMISSÃO PERMANENTE DE LICITAÇÃO - CPL
CONCORRÊNCIA PÚBLICA

CONCORRÊNCIA Nº. 002/2022 - SRP
PROCESSO Nº. 17855/2021 - SMEC

OBJETO: EVENTUAL CONTRATAÇÃO DE EMPRESA ESPECIALIZADA EM OBRAS E SERVIÇOS DE ENGENHARIA PARA A CONSTRUÇÃO DE PASSARELAS COBERTAS NAS ESCOLAS MUNICIPAIS.

LEIS SOCIAIS (HORA)



capitaltda@live.com



CAPITAL

CAPITAL CONSTRUÇÃO, INDÚSTRIA, SERVIÇOS E COMÉRCIO LTDA

AO

PREFEITURA MUNICIPAL DE BOA VISTA
COMISSÃO PERMANENTE DE LICITAÇÃO - CPL
CONCORRÊNCIA PÚBLICA

CONCORRÊNCIA Nº. 002/2022 - SRP - PROCESSO Nº. 17855/2021 - SMEC

OBJETO: EVENTUAL CONTRATAÇÃO DE EMPRESA ESPECIALIZADA EM OBRAS E SERVIÇOS DE ENGENHARIA PARA A CONSTRUÇÃO DE PASSARELAS COBERTAS NAS ESCOLAS MUNICIPAIS.

COMPOSIÇÃO PARA CÁLCULO DAS LEIS SOCIAIS (HORA)

TAXAS DE LEIS SOCIAIS E RISCOS DO TRABALHO	CÓDIGO	PORCENTAGEM (%)
INSS	A1	20,00%
SESI	A2	1,50%
SENAI	A3	1,00%
INCRA	A4	0,20%
SEBRAE	A5	0,60%
Salário Educação	A6	2,50%
Seguro Contra Acidentes de Trabalho	A7	3,00%
FGTS	A8	8,00%
SECONCI	A9	0,00%
A - TOTAL DE ENCARGOS SOCIAIS BÁSICOS		36,80%
Repouso Semanal Remunerado	B1	18,07%
Feriatos	B2	5,07%
Auxílio-Enfermidade	B3	0,88%
13º Salário	B4	10,95%
Licença Paternidade	B5	0,07%
Faltas Justificadas	B6	0,73%
Dias de Chuva	B7	1,50%
Auxílio Acidente de Trabalho	B8	0,11%
Férias Gozadas	B9	9,11%
Salário Maternidade	B10	0,03%
B - TOTAL DE ENCARGOS SOCIAIS QUE RECEBEM NAS INCIDÊNCIAS DE A		46,52%
Aviso prévio indenizado	C1	5,72%
Aviso Prévio Trabalhado	C2	0,13%
Férias Indenizadas	C3	4,50%
Depósito Rescisão Sem Justa Causa	C4	4,00%
Indenização Adicional	C5	0,48%
C - TOTAIS DOS ENCARGOS SOCIAIS QUE NÃO RECEBEM AS INCIDÊNCIAS GLOBAIS DE A		14,83%
Reincidência do Grupo A sobre Grupo B	D1	17,12%
	D2	
Reincidência do Grupo A sobre C2 e do FGTS sobre C1		0,51%
D - TOTAL DAS TAXAS DE REINCIDÊNCIAS		17,63%
Outras Dificuldades		
E - DIAS DE CHUVAS E OUTRAS DIFICULDADES		0,00%
PORCENTAGEM TOTAL =		115,78%

Boa Vista (RR), 17 de Maio de 2022

Capital Construção
Ind. Serviços e Comércio Ltda-ME
Gleison Mesquita da Silva
Administrador

capitaltda@live.com

CNPJ.: 22.890.123/0001-88 - Insc. Estadual: 24.019172-4
Av. Ville Roy, 7616 SL 09 - São Vicente - Fone: (95) 98119-3123 | 3224-1472

LEI Nº 14.063, DE 23 DE SETEMBRO DE 2020
VERIFIQUE A AUTENTICIDADE DESTA DOCUMENTO EM <https://portalcidadao.prefeitura.boavista.br/verificacao.aspx> INFORMANDO O CODIGO: 20414D240

CAPITAL


CAPITAL CONSTRUÇÃO, INDÚSTRIA, SERVIÇOS E COMÉRCIO LTDA

AO
MUNICÍPIO DE BOA VISTA/PREFEITURA MUNICIPAL
COMISSÃO PERMANENTE DE LICITAÇÃO – CPL
CONCORRÊNCIA PÚBLICA

CONCORRÊNCIA Nº. 002/2022 - SRP
PROCESSO Nº. 17855/2021 – SMEC

OBJETO: EVENTUAL CONTRATAÇÃO DE EMPRESA ESPECIALIZADA EM OBRAS E SERVIÇOS DE ENGENHARIA PARA A CONSTRUÇÃO DE PASSARELAS COBERTAS NAS ESCOLAS MUNICIPAIS.

LEIS SOCIAIS (MÊS)



capitalitda@live.com

CNPJ.: 22.890.123/0001-88 - Insc. Estadual: 24.019172-4
Av. Ville Roy, 7616 SL 09 - São Vicente - Fone: (95) 98119-3123 | 3224-1472

LEI Nº 14.063, DE 23 DE SETEMBRO DE 2020

VERIFIQUE A AUTENCIDADE DESTES DOCUMENTOS EM <https://portalcidadao.prefeitura.boavista.br/verificacao.aspx> INFORMANDO O CÓDIGO: 20414D240

CAPITAL

CAPITAL CONSTRUÇÃO, INDÚSTRIA, SERVIÇOS E COMÉRCIO LTDA

AO
PREFEITURA MUNICIPAL DE BOA VISTA
COMISSÃO PERMANENTE DE LICITAÇÃO - CPL
CONCORRÊNCIA PÚBLICA

CONCORRÊNCIA Nº. 002/2022 - SRP - PROCESSO Nº. 17855/2021 - SMEC

OBJETO: EVENTUAL CONTRATAÇÃO DE EMPRESA ESPECIALIZADA EM OBRAS E SERVIÇOS DE ENGENHARIA PARA A CONSTRUÇÃO DE PASSARELAS COBERTAS NAS ESCOLAS MUNICIPAIS.

COMPOSIÇÃO PARA CÁLCULO DAS LEIS SOCIAIS (MÊS)

TAXAS DE LEIS SOCIAIS E RISCOS DO TRABALHO		
	CÓDIGO	PORCENTAGEM (%)
INSS	A1	20,00%
SESI	A2	1,50%
SENAI	A3	1,00%
INCRA	A4	0,20%
SEBRAE	A5	0,60%
Salário Educação	A6	2,50%
Seguro Contra Acidentes de Trabalho	A7	3,00%
FGTS	A8	8,00%
SECONCI	A9	0,00%
A - TOTAL DE ENCARGOS SOCIAIS BÁSICOS		36,80%
Repouso Semanal Remunerado	B1	Não incide
Feridos	B2	Não incide
Auxílio-Enfermidade	B3	0,67%
13º Salário	B4	8,33%
Licença Paternidade	B5	0,06%
Faltas Justificadas	B6	0,56%
Dias de Chuva	B7	Não incide
Auxílio Acidente de Trabalho	B8	0,08%
Férias Gozadas	B9	6,93%
Salário Maternidade	B10	0,03%
B - TOTAL DE ENCARGOS SOCIAIS QUE RECEBEM NAS INCIDÊNCIAS DE A		16,66%
Aviso prévio indenizado	C1	4,36%
Aviso Prévio Trabalhado	C2	0,10%
Férias Indenizadas	C3	3,42%
Depósito Rescisão Sem Justa Causa	C4	3,05%
Indenização Adicional	C5	0,37%
C - TOTAIS DOS ENCARGOS SOCIAIS QUE NÃO RECEBEM AS INCIDÊNCIAS GLOBAIS DE A		11,30%
Reincidência do Grupo A sobre Grupo B	D1	6,13%
	D2	
Reincidência do Grupo A sobre C2 e do FGTS sobre C1		0,39%
D - TOTAL DAS TAXAS DE REINCIDÊNCIAS		6,52%
Outras Dificuldades		
E - DIAS DE CHUVAS E OUTRAS DIFICULDADES		0,00%
PORCENTAGEM TOTAL =		71,28%

Boa Vista (RR), 17 de Maio de 2022

Capital Construção
 Ind. Serviços e Comércio Ltda.
 Gleison Mesquita da S.
 Administrador

capitaltda@live.com

CNPJ.: 22.890.123/0001-88 - Insc. Estadual: 24.019172-4
 Av. Ville Roy, 7616 SL 09 - São Vicente - Fone: (95) 98119-3123 | 3224-1472

LEI Nº 14.063, DE 23 DE SETEMBRO DE 2020
 VERIFIQUE A AUTENTICIDADE DESTA DOCUMENTO EM <https://portalcidadao.prefeitura.boavista.br/verificacao.aspx> INFORMANDO O CODIGO: 20414D240